



Consorzio
di Bonifica
2 Palermo



BILANCIO CONSUNTIVO 2018

CONSORZIO DI BONIFICA 2 PALERMO

VIA G.B. LULLI, 42
90144 PALERMO

PARTE PRIMA



PARTE PRIMA

- ALLEGATO 1: DELIBERE DI REVOCA E APPROVAZIONE RENDICONTO 2018
- ALLEGATO 2: RELAZIONE COLLEGIO REVISORI DEI CONTI
- ALLEGATO 3: DELIBERE DI VARIAZIONE AL BILANCIO PREVENTIVO 2018
- ALLEGATO 4: PRELIEVO F/DO DI RISERVA E STORNO CAPITOLI DI SPESA 2018
- ALLEGATO 5: PEG ENTRATE – PEG USCITE
- ALLEGATO 6: REPORT ENTRATE, PIANO INDICATORI E VECCHI INDICI DI BILANCIO
- ALLEGATO 7: SITUAZIONE AMMINISTRATIVA, PROSPETTO DI DESTINAZIONE, DIMOSTRAZIONE DEL RISULTATO DI AMMINISTRAZIONE, ALLEGATO "A" ED ALLEGATO "5/2" AL DPR 118/2011
- ALLEGATO 8: PROSPETTO PIANTA ORGANICA ED ANAGRAFICA DIPENDENTI 2018, RIEPILOGO SPESE PER IL PERSONALE, PROSPETTO TFR 2% E PROSPETTO TFR ENPAIA
- ALLEGATO 9: NOTA INTEGRATIVA
- ALLEGATO 10: STATO PATRIMONIALE 2017-2018 E PROSPETTO DESCRITTIVO DEI BENI, CONTO ECONOMICO 2017-2018 E RELATIVO QUADRO DI RICLASSIFICAZIONE DEI RISULTATI ECONOMICI 2017-2018
- ALLEGATO 11: -ELENCO CAPITOLI DI SPESA OBBLIGATORI ED ELENCO DELLE SPESE CHE POSSONO ESSERE FINANZIATE CON IL FONDO DI RISERVAORDINARIO – (LETT. B) COMMA 1 ART. 48 DEL DECRETO 118/2011
-LIMITI DI SPESA PER BENI E SERVIZI, PER NOLEGGIO (CAR SHARING) E/O ACQUISTO DI BUONI PASTO 2018 – DELIBERA DI GIUNTA REGIONALE N. 317 DEL 04/09/2012 (CIRCOLARE DELL'ASSESSORATO DELL'ECONOMIA E DELLE FINANZE P.4, LETT. B e C DEL 05/10/2010 E CIRCOLARE N. 5/2014)
-LIMITI DI SPESA PER RELAZIONI PUBBLICHE, CONVEGNI, MOSTRE, PUBBLICITA' E DI RAPPRESENTANZA 2018 – DELIBERA DI GIUNTA REGIONALE N. 207 DEL 05/08/2011 (CIRCOLARE DELL'ASSESSORATO DELL'ECONOMIA E DELLE FINANZE N. 10/2011)
- LIMITI IMPOSTI DALLA L.R. N. 9 DEL 15/05/2013 SUL "TRATTAMENTO ACCESSORIO DIRIGENZIALE, AUTO DI RAPPRESENTANZA E NOMINE DI CONSULENTI 2018 (CIRCOLARE DELL'ASSESSORATO DELL'ECONOMIA E DELLE FINANZE N. 17/2013)
- ALLEGATO 12: DELIBERA DI REVISIONE DEI RESIDUI ED ELENCO RESIDUI ATTIVI E PASSIVI AL 31/12/2018



CONSORZIO DI BONIFICA 2- PALERMO

(D.P.Reg.Sic.n°157 del 23/05/1997)

Prot.N.....

900145 PALERMO.....
VIA G.B.LULLI, 42 TEL.091 6833500
Palermo@pec.consorziobonificasicilia.it - FAX 091 6819807
email: info@consorzioibonifica.it
P. I.- C. F 04559000825

CONTO CONSUNTIVO 2018

ALLEGATO 1

REVOCA DELIBERA N. 16 DEL 29/06/2019
DELIBERA DI APPROVAZIONE RENDICONTO 2018



CONSORZIO DI BONIFICA 2 PALERMO

*Mandatario senza rappresentanza del
Consorzio di Bonifica Sicilia Occidentale (D.P. Reg. Sic. n. 467 del 12.09.2017)
giusta Deliberazione Commissario Straordinario n. 05 del 30/10/2017*

DELIBERAZIONE DEL COMMISSARIO STRAORDINARIO

N. 30 DEL 20 SET. 2019

Oggetto: Revoca Delibera del Commissario Straordinario nr. 16 del 29.06.2019 "Approvazione Rendiconto 2018".

L'anno duemiladiciannove, il giorno venti del mese di Settembre in Palermo, presso i locali del Consorzio di Bonifica Sicilia Occidentale siti nella via G.B. Lulli n. 42, il dott. Carlo Domenico Turciano, Commissario straordinario del Consorzio, nominato con D.A. n. 28/GAB del 29 marzo 2019, con l'assistenza del Direttore generale dell'Ente dott. Giovanni Tomasi, che assume le funzioni di segretario, ha adottato la seguente delibera con i poteri conferiti dalla legge:

VISTO il R.D. 13-2-1933, n. 215;

VISTA la L.R. 25-5-1995, n. 45 e successive modifiche ed integrazioni;

VISTO l'art. 13 della L.R. 28 gennaio 2014 n. 5 che prevede l'istituzione del Consorzio di Bonifica Sicilia Occidentale;

VISTO il Decreto del Presidente della Regione n. 467 del 12 settembre 2017 pubblicato nella GURS n. 41 del 29 settembre 2017 con il quale viene adottato lo schema tipo di Statuto dei Consorzi di Bonifica di cui alla legge regionale 28 gennaio 2014, n. 5 art. 13 e costituito il Consorzio di Bonifica Sicilia Occidentale che accorpa i consorzi di bonifica : 1 Trapani, 2 Palermo, 3 – Agrigento, 4 Caltanissetta, 5 Gela ed i loro rispettivi comprensori;

VISTO il Decreto del Presidente della Regione n. 468 del 13 settembre 2017 pubblicato nella GURS n. 43 del 13 ottobre 2017 con il quale è stato approvato lo schema tipo del Regolamento di Organizzazione dei Consorzi di Bonifica di cui alla legge regionale 28 gennaio 2014 n. 5, art. 13

VISTA la deliberazione commissariale n. 1 del 16 ottobre 2017 con la quale è stato adottato lo Statuto del Consorzio di Bonifica Sicilia Occidentale secondo lo schema tipo approvato con Decreto del Presidente della Regione n. 467 del 12 settembre 2017;

VISTA la deliberazione commissariale n. 2 del 16 ottobre 2017 con la quale è stato adottato il Regolamento di Organizzazione del Consorzio di Bonifica Sicilia Occidentale, secondo lo schema tipo approvato con Decreto del Presidente della Regione n. 468 del 13 settembre 2017;



CONSIDERATO che, giusta art. 2 comma 3 del Decreto del Presidente della Regione n. 467 del 12 settembre 2017 gli effetti della costituzione del Consorzio si determinano dalla data di adozione dello Statuto;

VISTA la delibera n. 5 del 30 ottobre 2017 con cui si è proceduto alla formalizzazione dell'affidamento agli accorpati consorzi di bonifica del "mandato senza rappresentanza" del Consorzio di Bonifica Sicilia Occidentale normato ai sensi dell'art. 1705 del codice civile e delle disposizioni transitorie del Regolamento di Organizzazione;

VISTA la delibera n. 7 del 3 novembre 2017 con la quale si è proceduto a prendere atto delle linee guida per l'unificazione delle procedure amministrativo-contabili dell'istituto Consorzio di Bonifica Sicilia Occidentale;

ATTESO in particolare il punto 13 delle "Linee guida per l'unificazione delle procedure amministrativo-contabili degli Istituti Consorzio di Bonifica Sicilia Occidentale e Consorzi di Bonifica Sicilia Orientale" in base al quale viene stabilito che il Direttore generale del Consorzio di Bonifica Sicilia Occidentale svolgerà l'attività di Direttore generale in ciascuno dei Consorzi di Bonifica mandatarî senza rappresentanza;

Il Dirigente Dott.ssa Lucilla Mazzarisi propone di deliberare:

OGGETTO: Revoca Delibera del Commissario Straordinario nr. 16 del 29.06.2019 "Approvazione Rendiconto 2018";

CONSIDERATO che con deliberazione consortile n° 14 del 16.05.2018 è stato approvato il Bilancio Preventivo di competenza e di cassa per gli esercizi finanziari 2018-2020 nonché la relativa relazione previsionale e programmatica esercizio 2018 e tutti gli allegati;

VISTO il D.R.S. nr. 1385 del 03/10/2018 con il quale il Servizio 4 dell'Assessorato Regionale dell'Agricoltura ha approvato il Bilancio Preventivo di competenza e di cassa per gli esercizi finanziari 2018-2020;

CONSIDERATO che con deliberazione consortile n° 28 del 05.10.2018 è stato variato il Bilancio Preventivo di competenza e di cassa per gli esercizi finanziari 2018-2020;

VISTO il D.R.S. nr. 1524 del 18/10/2018 con il quale il Servizio 4 dell'Assessorato Regionale dell'Agricoltura ha approvato la variazione al Bilancio Preventivo di competenza e di cassa per gli esercizi finanziari 2018-2020;

CONSIDERATO che con deliberazione consortile n° 12 del 13 Maggio 2019 è stato approvato il Bilancio Preventivo di competenza e di cassa per gli esercizi finanziari 2019-2021 nonché la relativa relazione previsionale e programmatica esercizio 2019 e tutti gli allegati;

CONSIDERATO che con deliberazione consortile n° 16 del 29.06.2019 è stato approvato il Rendiconto 2018 e tutti gli allegati;



IL COMMISSARIO STRAORDINARIO
dott. Carlo Domenico Turriciano

IL DIRETTORE GENERALE
(Dott. Giovanni Tomasio)

1. Revocare la deliberazione consortile n° 16 del 29.06.2019 avente ad oggetto "approvazione Rendiconto 2018";
2. Di riservarsi con successivo atto deliberativo di provvedere alla rimodulazione del Rendiconto 2018 ed alla conseguente variazione del Bilancio di Previsione per l'esercizio finanziario 2019 approvato con Delibera del Commissario Straordinario n° 12 del 13.05.2019;
3. Di sottoporre il presente atto al Collegio dei Revisori dei Conti per il parere di competenza;

DELIBERA

Copia conforme
IL DIRIGENTE
DELL'AREA AMMINISTRATIVA
(D.ssa Luilla Mazzari)



In conformità alle premesse:
SENTITO il Direttore che esprime parere favorevole;
presupposti di fatto e di diritto;

VISTA la su esposta proposta di deliberazione e considerato che della stessa si condividono tutti i

IL COMMISSARIO STRAORDINARIO

Il Dirigente Area Amministrativa
Dott.ssa Luilla Mazzari

VISTA la nota prot. Nr. 3818 del 09.09.2019 a firma del Capo settore gestione contabile del personale dalla quale si evince che, da un controllo effettuato nella procedura Finanziaria, non risultavano alla data della stampa del rendiconto 2018 gli impegni di spesa relativi ai capitoli 108 e 115 relativi alla contribuzione del personale a tempo indeterminato;

VISTA la deliberazione consortile n° 48 del 31.12.2018 avente ad oggetto "Revisione incremento di entrate derivanti da ruoli per l'anno 2018";

CONSIDERATO che con D.Lgs. 118 del 23.06.2011, recante disposizioni in materia di armonizzazione dei sistemi contabili e degli schemi di bilancio delle Regioni, degli enti locali e dei loro organismi, sono stati individuati i principi contabili fondamentali del coordinamento della finanza pubblica;

CHE, ai sensi dell'art. 3 del sopra citato D.Lgs. 118/2011, le Amministrazioni pubbliche devono adeguare la propria gestione ai principi contabili generali di cui all'allegato 1, nonché ai principi applicati di cui all'allegato 4 al medesimo decreto;

RITENUTO, che risulta urgente ed indifferibile procedere alla revoca della deliberazione consortile n° 16 del 29.06.2019 avente ad oggetto "approvazione Rendiconto 2018";

CONSORZIO DI BONIFICA 2 PALERMO

Mandatario senza rappresentanza del
Consorzio di Bonifica Sicilia Occidentale (D.P. Reg. Sic. n. 467 del 12.09.2017)
giusta Deliberazione Commissario Straordinario n. 05 del 30/10/2017

DELIBERAZIONE DEL COMMISSARIO STRAORDINARIO

N. 31 DEL 23 SET, 2019

Oggetto: Approvazione Rendiconto 2018 - Rimodulato.

L'anno duemiladiciannove, il giorno ventitré del mese di Settembre in Palermo, presso i locali del Consorzio di Bonifica Sicilia Occidentale siti nella via G.B. Lulli n. 42, il dott. Carlo Domenico Turriciano, Commissario straordinario del Consorzio, nominato con D.A. n. 28/GAB del 29 marzo 2019, con l'assistenza del Direttore generale dell'Ente dott. Giovanni Tomasino, che assume le funzioni di segretario, ha adottato la seguente delibera con i poteri conferiti dalla legge;

VISTO il R.D. 13-2-1933, n. 215;

VISTA la L.R. 25-5-1995, n. 45 e successive modifiche ed integrazioni;

VISTO l'art. 13 della L.R. 28 gennaio 2014 n. 5 che prevede l'istituzione del Consorzio di Bonifica Sicilia Occidentale;

VISTO il Decreto del Presidente della Regione n. 467 del 12 settembre 2017 pubblicato nella GURS n. 41 del 29 settembre 2017 con il quale viene adottato lo schema tipo di Statuto dei Consorzi di Bonifica di cui alla legge regionale 28 gennaio 2014, n. 5 art. 13 e costituito il Consorzio di Bonifica Sicilia Occidentale che accorpa i consorzi di bonifica : 1 Trapani, 2 Palermo, 3 – Agrigento, 4 Caltanissetta, 5 Gela ed i loro rispettivi comprensori;

VISTO il Decreto del Presidente della Regione n. 468 del 13 settembre 2017 pubblicato nella GURS n. 43 del 13 ottobre 2017 con il quale è stato approvato lo schema tipo del Regolamento di Organizzazione dei Consorzi di Bonifica di cui alla legge regionale 28 gennaio 2014 n. 5, art. 13

VISTA la deliberazione commissariale n. 1 del 16 ottobre 2017 con la quale è stato adottato lo Statuto del Consorzio di Bonifica Sicilia Occidentale secondo lo schema tipo approvato con Decreto del Presidente della Regione n. 467 del 12 settembre 2017;

VISTA la deliberazione commissariale n. 2 del 16 ottobre 2017 con la quale è stato adottato il Regolamento di Organizzazione del Consorzio di Bonifica Sicilia Occidentale, secondo lo schema tipo approvato con Decreto del Presidente della Regione n. 468 del 13 settembre 2017;



CONSIDERATO che, giusta art. 2 comma 3 del Decreto del Presidente della Regione n. 467 del 12 settembre 2017 gli effetti della costituzione del Consorzio si determinano dalla data di adozione dello Statuto;

VISTA la delibera n. 5 del 30 ottobre 2017 con cui si è proceduto alla formalizzazione dell'affidamento agli accorpati consorzi di bonifica del "mandato senza rappresentanza" del Consorzio di Bonifica Sicilia Occidentale normato ai sensi dell'art. 1705 del codice civile e delle disposizioni transitorie del Regolamento di Organizzazione;

VISTA la delibera n. 7 del 3 novembre 2107 con la quale si è proceduto a prendere atto delle linee guida per l'unificazione delle procedure amministrativo-contabili dell'istituto Consorzio di Bonifica Sicilia Occidentale;

ATTESO in particolare il punto 13 delle "Linee guida per l'unificazione delle procedure amministrativo-contabili degli Istituti Consorzio di Bonifica Sicilia Occidentale e Consorzi di Bonifica Sicilia Orientale" in base al quale viene stabilito che il Direttore generale del Consorzio di Bonifica Sicilia Occidentale svolgerà l'attività di Direttore generale in ciascuno dei Consorzi di Bonifica mandatarî senza rappresentanza;

Il Dirigente Dott.ssa Lucilla Mazzarisi propone di deliberare:

OGGETTO: Approvazione Rendiconto 2018 - Rimodulato;

CONSIDERATO che con deliberazione consortile n° 14 del 16.05.2018 è stato approvato il Bilancio Preventivo di competenza e di cassa per gli esercizi finanziari 2018-2020 nonché la relativa relazione previsionale e programmatica esercizio 2018 e tutti gli allegati;


VISTO il D.R.S. nr. 1385 del 03/10/2018 con il quale il Servizio 4 dell'Assessorato Regionale dell'Agricoltura ha approvato il Bilancio Preventivo di competenza e di cassa per gli esercizi finanziari 2018-2020;

CONSIDERATO che con deliberazione consortile n° 28 del 05.10.2018 è stato variato il Bilancio Preventivo di competenza e di cassa per gli esercizi finanziari 2018-2020;

VISTO il D.R.S. nr. 1524 del 18/10/2018 con il quale il Servizio 4 dell'Assessorato Regionale dell'Agricoltura ha approvato la variazione al Bilancio Preventivo di competenza e di cassa per gli esercizi finanziari 2018-2020;

CONSIDERATO che con deliberazione consortile n° 12 del 13 Maggio 2019 è stato approvato il Bilancio Preventivo di competenza e di cassa per gli esercizi finanziari 2019-2021 nonché la relativa relazione previsionale e programmatica esercizio 2019 e tutti gli allegati;

CONSIDERATO che con deliberazione consortile n° 16 del 29 Giugno 2019 è stato approvato il Rendiconto 2018 e tutti gli allegati;



VISTA la nota prot. Nr. 3818 del 09.09.2019 a firma del Capo settore gestione contabile del personale dalla quale si evince che, da un controllo effettuato nella procedura Finanziaria, non risultavano alla data della stampa del rendiconto 2018 gli impegni di spesa relativi ai capitoli 108 e 115 relativi alla contribuzione del personale a tempo indeterminato;

VISTA la deliberazione consortile n° 48 del 31.12.2018 avente ad oggetto "Previsione incremento di entrate derivanti da ruoli per l'anno 2018", sono le seguenti:

1)	Cap E. 100	+	100.000,00
2)	Cap E. 103	+	1.190.000,00
3)	Cap. E. 230	+	330.000,00

CONSIDERATO che le modifiche apportate in uscita al rendiconto precedentemente approvato con la deliberazione consortile nr. 16 del 29 Giugno 2019, a seguito della nota prot. Nr. 3818 del 09.09.2019 a firma del Capo settore gestione contabile del personale dalla quale si evince che, da un controllo effettuato nella procedura Finanziaria, non risultavano alla data della stampa del rendiconto 2018 gli impegni di spesa relativi ai capitoli 108, 117 e 115 relativi alla contribuzione del personale a tempo indeterminato e garanzie occupazionali, sono le seguenti:

1)	Cap U. 108	+	1.400.000,00
2)	Cap U. 117	+	220.000,00
3)	Cap U. 115	+	450.000,00

CONSIDERATO che con D.Lgs. 118 del 23.06.2011, recante disposizioni in materia di armonizzazione dei sistemi contabili e degli schemi di bilancio delle Regioni, degli enti locali e dei loro organismi, sono stati individuati i principi contabili fondamentali del coordinamento della finanza pubblica;

CHE, ai sensi dell'art. 3 del sopra citato D.Lgs. 118/2011, le Amministrazioni pubbliche devono adeguare la propria gestione ai principi contabili generali di cui all'allegato 1, nonché ai principi applicati di cui all'allegato 4 al medesimo decreto;

VISTA la delibera del Commissario Straordinario nr. 15 del 20.06.2019 avente ad oggetto "Riaccertamento ordinario dei residui attivi e passivi al 31/12/2018";



CONSIDERATO pertanto, che in base agli accertamenti contabili finali esposti nel conto consuntivo 2018, alla revisione ordinaria dei residui effettuata con Delibera del Commissario Straordinario nr. 15 del 20.06.2019, alla presente deliberazione, si determinano i seguenti risultati:


Residui attivi al 31-12-2018 Post Revisione			
CAP.	ANNI PRECEDENTI	ANNO CORRENTE	TOTALE
100	630.689,49	392.369,88	1.023.059,37
103	2.766.837,79	2.314.619,33	5.081.457,12
110	-	1.120.443,42	1.120.443,42
111	21.102,26	-	21.102,26
113	-	-	-
201	984,68	-	984,68
230	1.508.560,41	1.277.889,80	2.786.450,21
276	310.234,63	-	310.234,63
292	156.810,46	-	156.810,46
411	1.262,50	-	1.262,50
532	760.152,43	-	760.152,43
534	833.645,73	-	833.645,73
921	2.085,21	3.255,00	5.340,21
930	230.273,83	-	230.273,83
931	3.241.157,12	53.743,49	3.294.900,61
941	245.337,81	365.304,87	610.642,68
991	104.448,98	17.219,67	121.668,65
992	25.660,06	39.447,38	65.107,44
TOTALE	10.839.243,39	5.584.292,84	16.423.536,23

Residui passivi al 31-12-2018 Post Revisione			
CAP.	ANNI PRECEDENTI	ANNO CORRENTE	TOTALE
105	12.255,63	-	12.255,63
TOTALE	12.255,63	-	12.255,63





154	5.416,14	24.004,00	29.420,14
153	60.977,12	-	60.977,12
152	79.179,09	1.392,60	80.571,69
151	-	1.274,90	1.274,90
150	320.037,81	66.750,95	386.788,76
149	4.775,66	6.301,01	11.076,67
148	142.359,82	35.977,20	178.337,02
146	140.861,46	-	140.861,46
145	15.616,25	74.533,35	90.149,60
143	-	95,00	95,00
142	4.686,48	226,78	4.913,26
141	403,50	3.031,45	3.434,95
140	13.908,53	8.090,51	21.999,04
139	12.872,63	7.099,39	19.972,02
138	18.827,53	392,70	19.220,23
137	-	54,94	54,94
136	2.589,00	911,44	3.500,44
135	-	4.027,58	4.027,58
134	1.043,75	7.393,25	8.437,00
132	393,30	856,06	1.249,36
131	1.324,76	1.748,15	3.072,91
119	136.707,48	-	136.707,48
117	339.045,47	269.302,50	608.347,97
115	635.867,41	450.000,00	1.085.867,41
110	130.000,00		130.000,00
109	1.218.538,85	-	1.218.538,85
108	2.671.730,62	1.648.423,93	4.320.154,55
106	25.895,24	1.400,00	27.295,24



1310	276,800,64	358,825,40	635,626,04
1301	387,37	-	387,37
1300	37,860,42	249,276,61	287,137,03
993	22,716,25	-	22,716,25
901	902,629,96	1,411,234,51	2,313,864,47
812	3,726,36	-	3,726,36
700	103,291,38	-	103,291,38
692	125,256,58		125,256,58
616	-	688,88	688,88
615	211,757,36	85,041,24	296,798,60
612	127,60	842,87	970,47
603	5,306,50	1,037,37	6,343,87
461	678,447,23	174,934,24	853,381,47
460	1,653,435,11	769,655,14	2,423,090,25
456	141,283,91	-	141,283,91
455	1,020,28		1,020,28
454	21,619,72	-	21,619,72
453	10,861,47	-	10,861,47
450	188,053,77	262,730,02	450,783,79
434	44,160,01	-	44,160,01
420	300,00	-	300,00
162	93,733,91	17,808,32	111,542,23
161	2,907,04	-	2,907,04
159	88,526,54	2,038,59	90,565,13
158	113,189,89	49,096,38	162,286,27
157	112,97	99,66	212,63
156	177,892,70	977,59	178,870,29
155	160,09	3,250,14	3,410,23



1. Approvare il Bilancio Consuntivo di competenza e di cassa per l'esercizio finanziario 2018 Rimodulato che, in base alle risultanze contabili al 31-XII 2018, vengono determinati i seguenti risultati:

DELIBERA

In conformità alle premesse:

SENTITO il Direttore che esprime parere favorevole;

presupposti di fatto e di diritto;

VISTA la su esposta proposta di deliberazione e considerato che della stessa si condividono tutti i

IL COMMISSARIO STRAORDINARIO

Il Dirigente Area Amministrativa
Dott.ssa L. Igilia Mazzanti

si intendono integralmente trascritte e riportate;

LETTE le argomentazioni esposte nella relazione di accompagnamento al conto consuntivo 2018 che qui Bilancio al Dipartimento competente;

RITENUTO, che risulta urgente ed indifferibile procedere all'approvazione del Bilancio Consuntivo di competenza e di cassa per l'esercizio finanziario 2018 rimodulato al fine di potere trasmettere lo stesso

DIMOSTRAZIONE DEL FONDO DI CASSA		CONTO D'AMMINISTRAZIONE	
Fondo iniziale di cassa 01/01/2018	454.963,60	FONDO DI CASSA AL 31/12/2018	867.917,63
Incassi in C/Competenza	10.077.086,44	RESIDUI ATTIVI	16.423.536,23
Incassi in C/Residui	3.045.345,03		17.291.453,86
Pagamenti in C/Competenza	9.499.144,72	RESIDUI PASSIVI	18.001.682,28
Pagamenti in C/Residui	13.122.431,47	F.DO PLURIENNALE VINCOLATO	92.416,64
FONDO DI CASSA AL 31/12/2018	867.917,63	DISAVANZO DI AMMINISTRAZIONE	802.645,06

TOTALE			
1322	18.371,31	7.524,75	25.896,06
1330	276.299,17	230,58	276.529,75
1331	456.939,73	-	456.939,73
1341	279.915,47	-	279.915,47
1392	59.783,11	914,92	60.698,03
TOTALE	11.992.187,38	6.009.494,90	18.001.682,28



Residui attivi al 31-12-2018 Post Revisione			
CAP.	ANNI PRECEDENTI	ANNO CORRENTE	TOTALE
100	630.689,49	392.369,88	1.023.059,37
103	2.766.837,79	2.314.619,33	5.081.457,12
110	-	1.120.443,42	1.120.443,42
111	21.102,26	-	21.102,26
113	-	-	-
201	984,68	-	984,68
230	1.508.560,41	1.277.889,80	2.786.450,21
276	310.234,63	-	310.234,63
292	156.810,46	-	156.810,46
411	1.262,50	-	1.262,50

2. Dare atto, altresì, che il Bilancio preventivo di competenza di competenza e di cassa per l'esercizio finanziario 2019 approvato con deliberazione consortile n° 12 del 13.05.2019 si deve intendere modificato come segue:

a) Gli importi riferiti ai residui attivi ed a quelli passivi "presunti" si devono intendere modificati e sostituiti con gli importi definitivamente rideterminati in relazione al conto consuntivo per l'esercizio finanziario 2018, che viene approvato per effetto della presente deliberazione e che sono quelli qui appresso indicati:

DIMOSTRAZIONE DEL FONDO DI CASSA		CONTO D'AMMINISTRAZIONE	
Fondo iniziale di cassa 01/01/2018	454.963,60	FONDO DI CASSA AL 31/12/2018	867.917,63
Incassi in C/Competenza	10.077.086,44	RESIDUI ATTIVI	16.423.536,23
Incassi in C/Residui	3.045.345,03		17.291.453,86
Pagamenti in C/Competenza	9.499.144,72	RESIDUI PASSIVI	18.001.682,28
Pagamenti in C/Residui	12.709.477,44	F.DO PLURIENNALE VINCOLATO	92.416,64
FONDO DI CASSA AL 31/12/2018	867.917,63	DISAVANZO DI AMMINISTRAZIONE	802.645,06



Residui passivi al 31-12-2018 Post Revisione			
CAP.	ANNI PRECEDENTI	ANNO CORRENTE	TOTALE
105	12.255,63		12.255,63
106	25.895,24	1.400,00	27.295,24
108	2.671.730,62	1.648.423,93	4.320.154,55
109	1.218.538,85	-	1.218.538,85
110	130.000,00		130.000,00
115	635.867,41	450.000,00	1.085.867,41
117	339.045,47	269.302,50	608.347,97
119	136.707,48	-	136.707,48
131	1.324,76	1.748,15	3.072,91
132	393,30	856,06	1.249,36
134	1.043,75	7.393,25	8.437,00
135	-	4.027,58	4.027,58
136	2.589,00	911,44	3.500,44
137	-	54,94	54,94
138	18.827,53	392,70	19.220,23
139	12.872,63	7.099,39	19.972,02

TOTALE	10.839.243,39	5.584.292,84	16.423.536,23
532	760.152,43	-	760.152,43
534	833.645,73	-	833.645,73
921	2.085,21	3.255,00	5.340,21
930	230.273,83	-	230.273,83
931	3.241.157,12	53.743,49	3.294.900,61
941	245.337,81	365.304,87	610.642,68
991	104.448,98	17.219,67	121.668,65
992	25.660,06	39.447,38	65.107,44



460	1.653.435,11	769.655,14	2.423.090,25
456	141.283,91	-	141.283,91
455	1.020,28		1.020,28
454	21.619,72	-	21.619,72
453	10.861,47	-	10.861,47
450	188.053,77	262.730,02	450.783,79
434	44.160,01	-	44.160,01
420	300,00	-	300,00
162	93.733,91	17.808,32	111.542,23
161	2.907,04	-	2.907,04
159	88.526,54	2.038,59	90.565,13
158	113.189,89	49.096,38	162.286,27
157	112,97	99,66	212,63
156	177.892,70	977,59	178.870,29
155	160,09	3.250,14	3.410,23
154	5.416,14	24.004,00	29.420,14
153	60.977,12	-	60.977,12
152	79.179,09	1.392,60	80.571,69
151	-	1.274,90	1.274,90
150	320.037,81	66.750,95	386.788,76
149	4.775,66	6.301,01	11.076,67
148	142.359,82	35.977,20	178.337,02
146	140.861,46	-	140.861,46
145	15.616,25	74.533,35	90.149,60
143	-	95,00	95,00
142	4.686,48	226,78	4.913,26
141	403,50	3.031,45	3.434,95
140	13.908,53	8.090,51	21.999,04



- Delibera nr. 30 del 20.09.2019 "Revoca Delibera nr. 16 del 29.06.2019";

- Delibera nr. 15 del 20/06/2019 "Riaccertamento ordinario dei residui";

i seguenti:

5. Dare atto che gli allegati al Conto consuntivo 2018 Rimodulato nonché alla presente deliberazione sono
4. Di sottoporre il presente atto al Collegio dei Revisori dei Conti per il parere di competenza;
- ed alla copertura del maggiore disavanzo determinato in fase di approvazione del Rendiconto 2018;
- l'esercizio finanziario 2019 approvato con Delibera del Commissario Straordinario n° 12 del 13.05.2019
3. Di riservarsi con successivo atto deliberativo di provvedere alla variazione del Bilancio di Previsione per intendere modificato in €. 802.645,06;
- b) il disavanzo di amministrazione applicato nella parte spesa del Bilancio Preventivo 2019, si deve

TOTALE	11.992.187,38	6.009.494,90	18.001.682,28
461	678.447,23	174.934,24	853.381,47
603	5.306,50	1.037,37	6.343,87
612	127,60	842,87	970,47
615	211.757,36	85.041,24	296.798,60
616	-	688,88	688,88
692	125.256,58		125.256,58
700	103.291,38	-	103.291,38
812	3.726,36	-	3.726,36
901	902.629,96	1.411.234,51	2.313.864,47
993	22.716,25	-	22.716,25
1300	37.860,42	249.276,61	287.137,03
1301	387,37	-	387,37
1310	276.800,64	358.825,40	635.626,04
1322	18.371,31	7.524,75	25.896,06
1330	276.299,17	230,58	276.529,75
1331	456.939,73	-	456.939,73
1341	279.915,47	-	279.915,47
1392	59.783,11	914,92	60.698,03

- Rendiconto del Bilancio – gestione delle Entrate

- Rendiconto del Bilancio – riepilogo generale delle entrate

- Rendiconto del Bilancio – gestione delle spese

- Rendiconto del Bilancio - riepilogo generale delle spese per missioni

- Rendiconto del Bilancio - riepilogo generale delle spese

- Quadro generale riassuntivo

- Equilibri di bilancio

- Conto Economico

- Stato patrimoniale Attivo

- Stato patrimoniale Passivo

- Prospetto di mostrativi del risultato di Amministrazione

- Composizione per missione e programmi del FPV esercizio 2018

- Composizione dell'accantonamento del fondo crediti dubbia esigibilità

- Prospetto delle Entrate di Bil. per Titoli, Tipologie e Categorie

- Prospetto delle Spese di Bil. per missioni, programmi e macroaggregati- spese correnti - impegni

- Prospetto delle Spese di Bil. per missioni, programmi e macroaggregati- spese correnti – pagamenti

c/competenza

- Prospetto delle Spese di Bil. per missioni, programmi e macroaggregati- spese correnti – pagamenti

c/residuo

- Prospetto delle Spese di Bil. per missioni, programmi e macroaggregati- spese c/capitale - impegni

- Prospetto delle Spese di Bil. per missioni, programmi e macroaggregati- spese c/capitale – pagamenti

c/competenza

- Prospetto delle Spese di Bil. per missioni, programmi e macroaggregati- spese c/capitale – pagamenti

c/residuo



- Prospetto di bilancio per missioni, programmi e macroaggregati - spese per rimborso prestiti-
impegni

- Prospetto delle spese di bilancio per missioni, programmi e macroaggregati - spese per servizi conto
terzi e partite di giro- impegni

- Riepilogo spese per titoli e macroaggregati

- Accertamenti assunti nell'esercizio di riferimento e negli esercizi precedenti imputati all'anno
successivo cui si riferisce il rendiconto

- Impegni assunti nell'esercizio di riferimento e negli esercizi precedenti imputati all'anno successivo
cui si riferisce il rendiconto

- Costi per missione

- Residui Attivi

- Residui Passivi

- Relazione sulla gestione dell'Organo esecutivo

- Prospetti relativi all'Organico effettivo del personale

- Prospetto relativo al costo del personale

- Prospetto Analitico del TFR

- Conto del Bilancio - Riepilogo per capitolo delle entrate (PEG ENTRATA)

- Conto del Bilancio - Riepilogo per capitolo delle spese (PEG SPESA)

IL DIRETTORE GENERALE
(Dott. Giovanni Tommasino)



IL DIRIGENTE
DELL'AREA AMMINISTRATIVA
(D.ssa Lucilla Mazzarisi)

COPIA CONFORME

IL COMMISSARIO STRAORDINARIO
dott. Carlo Pontenico Turriciano

CONSORZIO DI BONIFICA 2- PALERMO

(D.P.Reg.Sic.n°157 del 23/05/1997)

Prot.N.....

900145 PALERMO.....
VIA G.B.LULLI, 42 TEL.091 6833500
palermc@pec.consorziobonificasilica.it - FAX 091 6819807
email: info@consorzioibonifica.it
P. I.- C. F 04559000825

CONTO CONSUNTIVO 2018

ALLEGATO 2

RELAZIONE COLLEGIO REVISORI DEI CONTI

CONSORZIO DI BONIFICA 2 PALERMO

Mandatario senza rappresentanza del
Consorzio di Bonifica Sicilia Occidentale

(D.P. Reg. Sic. n. 467 del 12.09.2017)
giusta Deliberazione Commissario Straordinario n. 05 del 30/10/2017

DELIBERAZIONE DEL COMMISSARIO STRAORDINARIO

N. 36 DEL 21 OTT. 2019

OGGETTO: Integrazione deliberazione n° 31 del 23/09/2019. -

L'anno duemiladiciannove, il giorno ventuno del mese di Ottobre in Palermo, presso i locali del Consorzio di Bonifica Sicilia Occidentale siti nella via G.B. Lulli n. 42, il dott. Carlo Domenico Turriciano, Commissario straordinario del Consorzio, nominato con D.A. n. 103/GAB del 30 Settembre 2019, con l'assistenza del Direttore generale dell'Ente dott. Giovanni Tommasino, che assume le funzioni di segretario, ha adottato la seguente delibera con i poteri conferiti dalla legge;

VISTO il R.D. 13 febbraio 1933 n. 215;

VISTA la L.R. 25 Maggio 1995, n. 45;

VISTO l'art. 13 della legge regionale n. 5/2014 che prevede l'istituzione del Consorzio di Bonifica Sicilia Occidentale;

VISTO il Decreto del Presidente della Regione n. 467 del 12 settembre 2017 pubblicato nella GURS n. 41 del 29 settembre 2017 con il quale viene adottato lo schema tipo di Statuto dei Consorzi di Bonifica di cui alla legge regionale 28 gennaio 2014, n. 5, articolo 13, e costituito il Consorzio di Bonifica Sicilia Occidentale che accorpa i consorzi di bonifica: 1 Trapani, 2 Palermo, 3 Agrigento, 4 Caltanissetta e 5 Gela ed i loro rispettivi comprensori;

VISTO il Decreto del Presidente della Regione n. 468 del 13 settembre 2017 pubblicato nella GURS n. 43 del 13 ottobre 2017 con il quale è stato approvato lo schema tipo di regolamento di organizzazione dei Consorzi di Bonifica di cui alla legge regionale 28 gennaio 2014, n. 5, articolo 13;

VISTA la Deliberazione del Commissario Straordinario n. 01 del 16.10.2017 con la quale è stato adottato lo Statuto del Consorzio di Bonifica Sicilia Occidentale secondo lo schema tipo approvato con Decreto del Presidente della Regione n. 467 del 12 settembre 2017;


VISTA la Deliberazione del Commissario Straordinario n. 02 del 16.10.2017 con la quale è stato adottato il Regolamento del Consorzio di Bonifica Sicilia Occidentale secondo lo schema tipo approvato con Decreto del Presidente della Regione n. 468 del 13 settembre 2017;

CONSIDERATO che, giusta art. 2 comma 3 del Decreto del Presidente della Regione n. 467 del 12 settembre 2017 gli effetti della costituzione si determinano dalla data di adozione dello Statuto;

VISTA la delibera n. 05 del 30.10.2017 con cui si è proceduto alla formalizzazione dell'affidamento agli accorpati consorzi di bonifica del "mandato senza rappresentanza" del Consorzio di Bonifica Sicilia Occidentale normato ai sensi dell'art. 1705 del codice civile e delle disposizioni transitorie del Regolamento di Organizzazione;

VISTA la delibera n. 07 del 03.11.2017 con la quale si è proceduto a prendere atto delle linee guida per l'unificazione delle procedure amministrativo-contabili dell'istituto Consorzio di Bonifica Sicilia Occidentale;

VISTO in particolare, il punto 13 delle succitate Linee Guida per l'unificazione delle procedure





amministrativo – contabili dell'istituto Consorzio di Bonifica Sicilia Occidentale in base al quale viene stabilito che il Direttore Generale del Consorzio Sicilia Occidentale svolgerà l'attività di Direttore Generale in ciascuno dei Consorzi di Bonifica mandatarî senza rappresentanza;

Il Dirigente Dott.ssa Lucilla Mazzarisi propone di deliberare:

Oggetto: Integrazione deliberazione n° 31 del 23/09/2019.

VISTO il D.A. n° 24 del 28/03/2017 di nomina dei componenti il Collegio dei Revisori dei Conti;

VISTA la Delibera n° 31 del 23/09/2019 con la quale si è provveduto all'approvazione del Rendiconto 2018 Rimodulato;

ATTESO CHE il Rendiconto 2018 Rimodulato non era comprensivo del Parere del Collegio dei Revisori dei Conti;

CONSIDERATO CHE, il collegio dei Revisori dei Conti riunitosi in data 21/10/2019 ha reso il parere favorevole all'approvazione del Rendiconto 2018 Rimodulato;

ACQUISITO agli atti di d'Ufficio il parere favorevole del Collegio dei Revisori dei Conti;

ATTESO CHE occorre adottare apposito atto deliberativo per prendere atto del parere del Collegio dei revisori sopra specificato al fine di procedere all'approvazione definitiva del Rendiconto 2018 Rimodulato;

PROPONE

di procedere all'adozione della relativa deliberazione nei termini di cui alla presente proposta.

Il Dirigente dell'Area Amministrativa

Dott.ssa Lucilla Mazzarisi

SENTITO il parere positivo del Direttore Generale dell'Ente;

IL COMMISSARIO STRAORDINARIO

VISTA la su esposta proposta di deliberazione e considerato che della stessa si condividono tutti i presupposti di fatto e di diritto;

DELIBERA

- **PRENDERE ATTO** del parere favorevole reso dal Collegio dei Revisori dei Conti sul Rendiconto 2018 Rimodulato;

- **DI INTEGRARE** gli allegati a suo tempo approvati con la deliberazione specificata in premessa con il parere reso dall'Organo di Revisione relativo al Rendiconto 2018 Rimodulato;

- **APPROVARE** definitivamente il Rendiconto 2018 Rimodulato;

- DARE MANDATO al Direttore Generale di porre in essere tutti gli atti consequenziali al presente provvedimento.

IL DIRETTORE GENERALE
(Dot. Giovanni Tomasi)

IL COMMISSARIO STRAORDINARIO
(Dot. Carlo Domenico Turricano)

COPIA CONFORME

IL DIRIGENTE
DELL'AREA AMMINISTRATIVA
(D.ssa Lucia Mazzarisi)



**VERBALE N. 27 DEL 21/10/2019
DEL COLLEGIO DEI REVISORI DEI CONTI
DEL CONSORZIO DI BONIFICA PALERMO 2**

Il giorno 21 ottobre 2019 nella sede del Consorzio Bonifica n.2 di Palermo in via G.B. Lulli n. 42 alle ore 09,15 si riunisce il Collegio dei Revisori dei Conti, giusta convocazione via e-mail del 15/10/2019 del proprio Presidente, avente quale ordine del giorno:

1. Bilancio 2018;

2. Varie ed eventuali.

Sono presenti, per il Collegio dei Revisori dei Conti:

- Dr. Ciro Lo Iacono, Presidente;
- Dr. Nicola Tarantino, Componente;
- Dr. Salvatore Foresta, Componente.

Per l'Ente hanno partecipato saltuariamente alle attività odierne il Commissario Straordinario Dr. Carlo Turriziano, il Direttore Generale Dr. Giovanni Tomasi, la Dirigente Area Amm.va Lucia Mazzarisi ed il Responsabile della Ragioneria Rag. Michele Sammartino.

Il Collegio procede con l'esame del punto 1. dell'O.d.G.

In data odierna i Revisori hanno proseguito la trattazione dell'analoga problematica già affrontata in occasione della precedente seduta del Collegio (cfr. verbale n. 26 del 14/10/2019), anche alla luce della relazione a firma dei vertici del Consorzio prot. n. 4357 del 15/10/2019 pervenuta, nelle more, via e-mail a ciascun componente del medesimo Collegio, al cui contenuto si rimanda per una integrale lettura.

A corredo della predetta relazione, contrariamente a quanto richiesto dai Revisori all'Ente nell'ambito della precedente seduta (come documentato dal citato verbale n. 26/2019) non sono pervenute le copie di tutti gli atti di impegno sui Capitoli di spesa n. 108 e 115 che non erano stati chiusi al Rendiconto in esame e di copia della contabilità dei medesimi Capitoli, estratta dal sistema gestionale in uso all'Ente.

Tale documentazione, benché tardivamente e su espressa ulteriore richiesta del Collegio, è stata posta a disposizione nel corso delle odierne attività dei Revisori. Si da atto che alla data odierna non è intervenuta la auspicata approvazione da parte dell'Organo Tutorio il Bilancio triennale di previsione 2019-2021.

Da una più completa lettura di tutta la documentazione posta a disposizione del Collegio in data odierna, avuto particolare riguardo da quanto riportato nelle Deliberazioni Commissariali n. 48/2018, 30/2019 e 31/2019, le problematiche di chiusura dei conti a Rendiconto non ha riguardato unicamente i predetti Capitoli di Uscita n. 108 e 115, bensì anche l'ulteriore Capitolo di Uscita n. 117, nonché i Capitoli di Entrata n. 100, 103 e 230.

Secondo quanto riferito dai responsabili del Consorzio, le problematiche in esame sono da ricondurre ad una anomalia del sistema contabile informatico e dal suo utilizzo in "locale" anziché "on line", per effetto del quale taluni conti non sono stati correttamente chiusi a rendicontazione secondo il saldo al 31/12/2018.



Tanto premesso, il Collegio ha proceduto ad una disamina delle modifiche apportate al Rendiconto 2018 precedentemente approvato con la Deliberazione Commissariale n. 16 del 29/06/2019, da ultimo intervenuta con Deliberazione del medesimo Commissario Straordinario n. 31 del 23/09/2019, nell'ambito della quale si è, altresì, proceduto alla riapprovazione dei residui al 31/12/2018 (modificatisi in ragione delle circostanze che hanno determinato la predetta rimodulazione del Rendiconto in esame), come di seguito indicato:

- Residui attivi : € 16.423.536,23
(anni precedenti: € 10.839.243,39 + anno 2018: € 5.584.292,84);
- Residui passivi: € 18.001.682,28
(anni precedenti: € 11.992.187,38 + anno 2018: € 6.009.494,90);

Tale situazione dei residui rimodulati determina un disavanzo di amministrazione ricalcolato in € 802.645,06

Tutto quanto in precedenza rilevato, tuttavia il Commissario Straordinario ed il Direttore Generale del Consorzio oggi presenti, nel convenire pienamente con quanto in precedenza rilevato dai Revisori, hanno comunque richiesto a questi ultimi di procedere alla disamina tecnico-contabile del Rendiconto 2018 rimodulato per assicurare all'Ente la necessaria correttezza amministrativa, ossia percepire la seconda semestralità del contributo regionale e scongiurare il blocco delle attività istituzionali, oltre che il pagamento degli emolumenti del personale e delle imposte e tasse correnti.

I Revisori, pur consci delle criticità generali sopra indicate, hanno aderito alla suddetta richiesta ed hanno comunque effettuato una disamina tecnico-contabile della nuova stesura del Rendiconto 2018.

A tal fine, al Collegio sono stati posti a disposizione tutti i documenti di dettaglio indicati nella Circolare n. 9/2016 della Ragioneria Generale della Regione Siciliana, fatto salvo il prospetto dei dati SIOPE, ai cui adempimenti l'Ente non è tenuto.

Tanto premesso, il Rendiconto 2018 presenta la seguente struttura (valori definitivi in conto competenza):

ENTRATE		SPESA	
Entrate da trasferimenti correnti	12.053.295,95	Spese correnti	11.288.376,74
Entrate in conto capitale	4.163.948,90	Spese in conto capitale	4.163.948,90
Partite di giro	8.764.266,42	Partite di giro	8.764.266,42
Entrate da trasferimenti correnti	12.053.295,95	Spese correnti	11.288.376,74
Entrate in conto capitale	4.163.948,90	Spese in conto capitale	4.163.948,90
Partite di giro	8.764.266,42	Partite di giro	8.764.266,42
Entrate da trasferimenti correnti	12.053.295,95	Spese correnti	11.288.376,74
Entrate in conto capitale	4.163.948,90	Spese in conto capitale	4.163.948,90
Partite di giro	8.764.266,42	Partite di giro	8.764.266,42
Entrate da trasferimenti correnti	12.053.295,95	Spese correnti	11.288.376,74
Entrate in conto capitale	4.163.948,90	Spese in conto capitale	4.163.948,90
Partite di giro	8.764.266,42	Partite di giro	8.764.266,42
Entrate da trasferimenti correnti	12.053.295,95	Spese correnti	11.288.376,74
Entrate in conto capitale	4.163.948,90	Spese in conto capitale	4.163.948,90
Partite di giro	8.764.266,42	Partite di giro	8.764.266,42
Entrate da trasferimenti correnti	12.053.295,95	Spese correnti	11.288.376,74
Entrate in conto capitale	4.163.948,90	Spese in conto capitale	4.163.948,90
Partite di giro	8.764.266,42	Partite di giro	8.764.266,42
Entrate da trasferimenti correnti	12.053.295,95	Spese correnti	11.288.376,74
Entrate in conto capitale	4.163.948,90	Spese in conto capitale	4.163.948,90
Partite di giro	8.764.266,42	Partite di giro	8.764.266,42
Entrate da trasferimenti correnti	12.053.295,95	Spese correnti	11.288.376,74
Entrate in conto capitale	4.163.948,90	Spese in conto capitale	4.163.948,90
Partite di giro	8.764.266,42	Partite di giro	8.764.266,42
Entrate da trasferimenti correnti	12.053.295,95	Spese correnti	11.288.376,74
Entrate in conto capitale	4.163.948,90	Spese in conto capitale	4.163.948,90
Partite di giro	8.764.266,42	Partite di giro	8.764.266,42
Entrate da trasferimenti correnti	12.053.295,95	Spese correnti	11.288.376,74
Entrate in conto capitale	4.163.948,90	Spese in conto capitale	4.163.948,90
Partite di giro	8.764.266,42	Partite di giro	8.764.266,42
Entrate da trasferimenti correnti	12.053.295,95	Spese correnti	11.288.376,74
Entrate in conto capitale	4.163.948,90	Spese in conto capitale	4.163.948,90
Partite di giro	8.764.266,42	Partite di giro	8.764.266,42
Entrate da trasferimenti correnti	12.053.295,95	Spese correnti	11.288.376,74
Entrate in conto capitale	4.163.948,90	Spese in conto capitale	4.163.948,90
Partite di giro	8.764.266,42	Partite di giro	8.764.266,42
Entrate da trasferimenti correnti	12.053.295,95	Spese correnti	11.288.376,74
Entrate in conto capitale	4.163.948,90	Spese in conto capitale	4.163.948,90
Partite di giro	8.764.266,42	Partite di giro	8.764.266,42
Entrate da trasferimenti correnti	12.053.295,95	Spese correnti	11.288.376,74
Entrate in conto capitale	4.163.948,90	Spese in conto capitale	4.163.948,90
Partite di giro	8.764.266,42	Partite di giro	8.764.266,42
Entrate da trasferimenti correnti	12.053.295,95	Spese correnti	11.288.376,74
Entrate in conto capitale	4.163.948,90	Spese in conto capitale	4.163.948,90
Partite di giro	8.764.266,42	Partite di giro	8.764.266,42
Entrate da trasferimenti correnti	12.053.295,95	Spese correnti	11.288.376,74
Entrate in conto capitale	4.163.948,90	Spese in conto capitale	4.163.948,90
Partite di giro	8.764.266,42	Partite di giro	8.764.266,42
Entrate da trasferimenti correnti	12.053.295,95	Spese correnti	11.288.376,74
Entrate in conto capitale	4.163.948,90	Spese in conto capitale	4.163.948,90
Partite di giro	8.764.266,42	Partite di giro	8.764.266,42
Entrate da trasferimenti correnti	12.053.295,95	Spese correnti	11.288.376,74
Entrate in conto capitale	4.163.948,90	Spese in conto capitale	4.163.948,90
Partite di giro	8.764.266,42	Partite di giro	8.764.266,42
Entrate da trasferimenti correnti	12.053.295,95	Spese correnti	11.288.376,74
Entrate in conto capitale	4.163.948,90	Spese in conto capitale	4.163.948,90
Partite di giro	8.764.266,42	Partite di giro	8.764.266,42
Entrate da trasferimenti correnti	12.053.295,95	Spese correnti	11.288.376,74
Entrate in conto capitale	4.163.948,90	Spese in conto capitale	4.163.948,90
Partite di giro	8.764.266,42	Partite di giro	8.764.266,42
Entrate da trasferimenti correnti	12.053.295,95	Spese correnti	11.288.376,74
Entrate in conto capitale	4.163.948,90	Spese in conto capitale	4.163.948,90
Partite di giro	8.764.266,42	Partite di giro	8.764.266,42
Entrate da trasferimenti correnti	12.053.295,95	Spese correnti	11.288.376,74
Entrate in conto capitale	4.163.948,90	Spese in conto capitale	4.163.948,90
Partite di giro	8.764.266,42	Partite di giro	8.764.266,42
Entrate da trasferimenti correnti	12.053.295,95	Spese correnti	11.288.376,74
Entrate in conto capitale	4.163.948,90	Spese in conto capitale	4.163.948,90
Partite di giro	8.764.266,42	Partite di giro	8.764.266,42
Entrate da trasferimenti correnti	12.053.295,95	Spese correnti	11.288.376,74
Entrate in conto capitale	4.163.948,90	Spese in conto capitale	4.163.948,90
Partite di giro	8.764.266,42	Partite di giro	8.764.266,42
Entrate da trasferimenti correnti	12.053.295,95	Spese correnti	11.288.376,74
Entrate in conto capitale	4.163.948,90	Spese in conto capitale	4.163.948,90
Partite di giro	8.764.266,42	Partite di giro	8.764.266,42
Entrate da trasferimenti correnti	12.053.295,95	Spese correnti	11.288.376,74
Entrate in conto capitale	4.163.948,90	Spese in conto capitale	4.163.948,90
Partite di giro	8.764.266,42	Partite di giro	8.764.266,42
Entrate da trasferimenti correnti	12.053.295,95	Spese correnti	11.288.376,74
Entrate in conto capitale	4.163.948,90	Spese in conto capitale	4.163.948,90
Partite di giro	8.764.266,42	Partite di giro	8.764.266,42
Entrate da trasferimenti correnti	12.053.295,95	Spese correnti	11.288.376,74
Entrate in conto capitale	4.163.948,90	Spese in conto capitale	4.163.948,90
Partite di giro	8.764.266,42	Partite di giro	8.764.266,42
Entrate da trasferimenti correnti	12.053.295,95	Spese correnti	11.288.376,74
Entrate in conto capitale	4.163.948,90	Spese in conto capitale	4.163.948,90
Partite di giro	8.764.266,42	Partite di giro	8.764.266,42
Entrate da trasferimenti correnti	12.053.295,95	Spese correnti	11.288.376,74
Entrate in conto capitale	4.163.948,90	Spese in conto capitale	4.163.948,90
Partite di giro	8.764.266,42	Partite di giro	8.764.266,42
Entrate da trasferimenti correnti	12.053.295,95	Spese correnti	11.288.376,74
Entrate in conto capitale	4.163.948,90	Spese in conto capitale	4.163.948,90
Partite di giro	8.764.266,42	Partite di giro	8.764.266,42
Entrate da trasferimenti correnti	12.053.295,95	Spese correnti	11.288.376,74
Entrate in conto capitale	4.163.948,90	Spese in conto capitale	4.163.948,90
Partite di giro	8.764.266,42	Partite di giro	8.764.266,42
Entrate da trasferimenti correnti	12.053.295,95	Spese correnti	11.288.376,74
Entrate in conto capitale	4.163.948,90	Spese in conto capitale	4.163.948,90
Partite di giro	8.764.266,42	Partite di giro	8.764.266,42
Entrate da trasferimenti correnti	12.053.295,95	Spese correnti	11.288.376,74
Entrate in conto capitale	4.163.948,90	Spese in conto capitale	4.163.948,90
Partite di giro	8.764.266,42	Partite di giro	8.764.266,42
Entrate da trasferimenti correnti	12.053.295,95	Spese correnti	11.288.376,74
Entrate in conto capitale	4.163.948,90	Spese in conto capitale	4.163.948,90
Partite di giro	8.764.266,42	Partite di giro	8.764.266,42
Entrate da trasferimenti correnti	12.053.295,95	Spese correnti	11.288.376,74
Entrate in conto capitale	4.163.948,90	Spese in conto capitale	4.163.948,90
Partite di giro	8.764.266,42	Partite di giro	8.764.266,42
Entrate da trasferimenti correnti	12.053.295,95	Spese correnti	11.288.376,74
Entrate in conto capitale	4.163.948,90	Spese in conto capitale	4.163.948,90
Partite di giro	8.764.266,42	Partite di giro	8.764.266,42
Entrate da trasferimenti correnti	12.053.295,95	Spese correnti	11.288.376,74
Entrate in conto capitale	4.163.948,90	Spese in conto capitale	4.163.948,90
Partite di giro	8.764.266,42	Partite di giro	8.764.266,42
Entrate da trasferimenti correnti	12.053.295,95	Spese correnti	11.288.376,74
Entrate in conto capitale	4.163.948,90	Spese in conto capitale	4.163.948,90
Partite di giro	8.764.266,42	Partite di giro	8.764.266,42
Entrate da trasferimenti correnti	12.053.295,95	Spese correnti	11.288.376,74
Entrate in conto capitale	4.163.948,90	Spese in conto capitale	4.163.948,90
Partite di giro	8.764.266,42	Partite di giro	8.764.266,42
Entrate da trasferimenti correnti	12.053.295,95	Spese correnti	11.288.376,74
Entrate in conto capitale	4.163.948,90	Spese in conto capitale	4.163.948,90
Partite di giro	8.764.266,42	Partite di giro	8.764.266,42
Entrate da trasferimenti correnti	12.053.295,95	Spese correnti	11.288.376,74
Entrate in conto capitale	4.163.948,90	Spese in conto capitale	4.163.948,90
Partite di giro	8.764.266,42	Partite di giro	8.764.266,42
Entrate da trasferimenti correnti	12.053.295,95	Spese correnti	11.288.376,74
Entrate in conto capitale	4.163.948,90	Spese in conto capitale	4.163.948,90
Partite di giro	8.764.266,42	Partite di giro	8.764.266,42
Entrate da trasferimenti correnti	12.053.295,95	Spese correnti	11.288.376,74
Entrate in conto capitale	4.163.948,90	Spese in conto capitale	4.163.948,90
Partite di giro	8.764.266,42	Partite di giro	8.764.266,42
Entrate da trasferimenti correnti	12.053.295,95	Spese correnti	11.288.376,74
Entrate in conto capitale	4.163.948,90	Spese in conto capitale	4.163.948,90
Partite di giro	8.764.266,42	Partite di giro	8.764.266,42
Entrate da trasferimenti correnti	12.053.295,95	Spese correnti	11.288.376,74
Entrate in conto capitale	4.163.948,90	Spese in conto capitale	4.163.948,90
Partite di giro	8.764.266,42	Partite di giro	8.764.266,42
Entrate da trasferimenti correnti	12.053.295,95	Spese correnti	11.288.376,74
Entrate in conto capitale	4.163.948,90	Spese in conto capitale	4.163.948,90
Partite di giro			

versione del medesimo documento contabile (mancato accantonamento al fondo rischi, considerevole minore accertamento delle Entrate in conto capitale rispetto alle previsioni di bilancio, carenze nella programmazione delle uscite testimoniate dalla difficoltà nell'impegno delle spese in conto capitale – cfr. verbale Collegio dei Revisori n. 23 del 25/06/2019).

Inoltre, a fronte della riadozione del Rendiconto 2018 (peraltro sopraggiunta ben oltre la data di avvenuta adozione del Bilancio di Previsione 2019-2021) non risulta ai Revisori che l'Ente, a mezzo di apposita Determinazione Commissariale, abbia proceduto – altresì – a rettificare la Deliberazione Commissariale n. 15 del 20/06/2019, concernente il riaccertamento ordinario dei residui al 31/12/2018, che, in tutta evidenza, sono da quantificabili in maniera del tutto conforme rispetto a quelli a suo tempo contabilizzati ed approvati, nella considerazione delle consistenti partite in entrata ed in uscita che (erroneamente) non erano state ricomprese nella prima stesura del Rendiconto 2018 e che, invece, nella nuova stesura vengono riportate come di seguito indicato:

ENTRATE	
Cap. E.100	+ € 100.000
Cap. E.103	+ € 1.190.000
Cap. E.230	+ € 330.000
TOTALE	+ € 1.620.000
USCITE	
Cap. U.108	+ € 1.400.000
Cap. U.115	+ € 450.000
Cap. U.117	+ € 220.000
TOTALE	+ € 2.070.000

Tali valori, pertanto, determinano un aggravio del Disavanzo di Amministrazione pari ad € 450.000 rispetto a quello determinato dalla prima edizione del Rendiconto 2018 che era di € 352.645,06.

In proposito i Revisori danno atto di avere riscontrato un rifiuto nella stesura del proprio verbale n. 23 del 25/06/2019, atteso che in tale ambito taluni valori di sintesi del Rendiconto 2018 sono stati indicati difformemente da quelli effettivamente riportati nella contabilità dell'Ente.

In considerazione e nei limiti di quanto esposto, e fermo restando quanto già evidenziato nell'ambito del verbale n. 26 del 14/10/2019, il Collegio dei Revisori esprime il proprio parere di congruità tecnico-contabile al rimodulato schema di Rendiconto dell'esercizio 2018 del Consorzio di Bonifica 2 Palermo, ai fini della successiva approvazione dell'intero documento contabile in questione.

Tuttavia, tale parere del Collegio dovrà ritenersi revocato ove l'Organo Tutorio, contestualmente all'approvazione al rimodulato Rendiconto dell'esercizio 2018, non dovesse altresì procedere - anche in virtù delle criticità sopra esposte - all'approvazione del Bilancio triennale di previsione 2019-2021.

A tale approvazione del Bilancio triennale di previsione 2019-2021 dovrà – in ogni caso – fare immediatamente seguito, entro e non oltre i successivi 10 giorni naturali, l'adozione delle



Handwritten signatures and initials on the left side of the page.

Variazione del medesimo bilancio previsionale, al fine di assicurare tempestivamente l'allineamento dei dati contabili emergenti dalla nuova stesura del Rendiconto 2018.

A tal riguardo, si onera il Consorzio di notiziare immediatamente il Collegio dei Revisori sugli sviluppi e sugli esiti dei procedimenti di approvazione da parte dell'Organo Tutorio sia del Rendiconto 2018 rimodulato, sia del Bilancio triennale di previsione 2019-2021.

Il presente verbale, che si compone di n. 4 fogli videodattiloscritti, viene chiuso alle ore 12.30 previa lettura e sottoscrizione dello stesso.

Il Collegio dei Revisori:

Dr. Cirio Lo Iacono
Dr. Salvatore Foresta
Dr. Nicola Tarantino



Copia conforme
IL DIRIGENTE
DELL'AREA AMMINISTRATIVA
(Dessa Lucilla Mazzovisi)

CONSORZIO DI BONIFICA 2- PALERMO

(D.P.Reg.Sic.n°157 del 23/05/1997)

Prot.N.....

900145 PALERMO.....
VIA G.B.LULLI, 42 TEL.091 6833500
:palermo@pec.consorziobonificasicilia.it - FAX 091 6819807
email: info@consorziobonifica.it
P. I.- C. F 04559000825

CONTO CONSUNTIVO 2018

ALLEGATO 3

ELENCO DELIBERE DI VARIAZIONE AL BILANCIO PREVENTIVO 2018



CONSORZIO DI BONIFICA 2 PALERMO

Mandato n. 175/2017 - Camera di
Consorzio di Bonifica Sicilia Occidentale (D.P. Reg. Sic. n. 467 del 12.09.2017)
giusta Deliberazione (omissis) n. 5/2014 art. 11 del 30/10/2017

DELIBERAZIONE DEL COMMISSARIO STRAORDINARIO

N. 28 . DEL 05 OTT. 2018

OGGETTO: Variazione Bilancio Preventivo Pluriennale 2018/2020.

L'anno duemiladiotto il giorno 5 del mese di Ottobre presso la sede del Consorzio di Bonifica 2 Palermo, sita in Palermo in Via G.B. Lulli nr.42. Giuseppe Palmeri nominato con D.A. n. 49/GAB del 06/07/2018 Commissario Straordinario del Consorzio di Bonifica 2 Palermo, afferente il Consorzio di Bonifica Sicilia Occidentale, assistito dal Direttore Generale del Consorzio, Dott. Giovanni Tomasi, nominato con Delibera n. 04 del 26/10/2017, che svolge anche le funzioni di segretario verbalizzante, ha adottato la seguente deliberazione con i poteri conferiti a norma di legge;

VISTO il R.D. 13 febbraio 1933 n. 215;

VISTA la L.R. 25 Maggio 1995, n. 45;

VISTO l'art. 13 della legge regionale n. 5/2014 che prevede l'istituzione del Consorzio di Bonifica Sicilia Occidentale ;

VISTO il Decreto del Presidente della Regione n. 467 del 12 settembre 2017 pubblicato nella **GURS** n. 41 del 29 settembre 2017 con il quale viene adottato lo schema tipo di Statuto dei Consorzi di Bonifica di cui alla legge regionale 28 gennaio 2014, n. 5, articolo 13, e costituito il Consorzio di Bonifica Sicilia Occidentale che accorpa i consorzi di bonifica: 1 Trapani, 2 Palermo, 3 Agrigento, 4 Caltanissetta e 5 Gela ed i loro rispettivi comprensori;

VISTO il Decreto del Presidente della Regione n. 468 del 13 settembre 2017 pubblicato nella **GURS** n. 43 del 13 ottobre 2017 con il quale è stato approvato lo schema tipo di regolamento di organizzazione dei Consorzi di Bonifica di cui alla legge regionale 28 gennaio 2014, n. 5, articolo 13;

VISTA la Deliberazione del Commissario Straordinario n. 01 del 16.10.2017 con la quale è stato adottato lo Statuto del Consorzio di Bonifica Sicilia Occidentale secondo lo schema tipo approvato con Decreto del Presidente della Regione n. 467 del 12 settembre 2017;

VISTA la Deliberazione del Commissario Straordinario n. 02 del 16.10.2017 con la quale è stato adottato il Regolamento del Consorzio di Bonifica Sicilia Occidentale secondo lo schema tipo approvato con Decreto del Presidente della Regione n. 468 del 13 settembre 2017;

CONSIDERATO che, giusta art. 2 comma 3 del Decreto del Presidente della Regione n. 467 del 12 settembre 2017 gli effetti della costituzione si determinano dalla data di adozione dello Statuto;

VISTA la delibera n. 05 del 30.10.2017 con cui si è proceduto alla formalizzazione dell'affidamento agli accorpati consorzi di bonifica del "mandato senza rappresentanza" del Consorzio di Bonifica Sicilia Occidentale normato ai sensi dell'art. 1705 del codice civile e delle disposizioni transitorie del Regolamento di Organizzazione;

VISTA la delibera n. 07 del 03.11.2017 con la quale si è proceduto a prendere atto delle linee guida per l'unificazione delle procedure amministrativo-contabili dell'istituto Consorzio di Bonifica Sicilia Occidentale;



ATTESO in particolare il punto 13 delle succitate Linee Guida per l'unificazione delle procedure amministrativo-contabili dell'Istituto Consorzio di Bonifica Sicilia Occidentale in base al quale viene stabilito che il Direttore Generale del Consorzio Sicilia Occidentale svolgerà l'attività di Direttore Generale in ciascuno dei Consorzi di Bonifica mandatarî senza rappresentanza;

VISTA la Delibera del Commissario Straordinario Nr. 14 del 06.05.2018 avente ad oggetto "Approvazione Bilancio Pluriennale di Previsione di competenza e di cassa per l'esercizio finanziario 2018/2019/2020 e relativi allegati";

VISTA la nota prot. nr. 13853 del 13.06.2018 del Servizio 4 - U.O. 1 - Vigilanza Consorzi - del Dipartimento Sviluppo Rurale dell'Assessorato Regionale Agricoltura con la quale s'invita il Consorzio a relazionare in merito ad alcuni rilievi mossi in seno alla predetta nota;

VISTA la nota prot. nr. 3967 del 26.09.2018, asservita dal Collegio dei Revisori dei Conti, con la quale lo scrivente fornisce spiegazioni in merito ai rilievi trasmettendo, nel contempo, i prospetti richiesti;

VISTO il D.R.S. n. 1385 del 03.10.2018 con la quale il Dirigente del Servizio 4 approva il Bilancio di previsione 2018 e pluriennale 2019/2020, a condizione che l'ente provveda entro il termine di sette giorni dalla notifica del presente decreto, ad effettuare la variazione del Bilancio Preventivo 2018;

VISTA la Delibera del Commissario Straordinario Nr. 21 del 31.05.2018 avente ad oggetto "Approvazione Rendiconto Generale di competenza e di cassa per l'esercizio finanziario 2017";


CONSIDERATA la necessità di rideterminare il risultato di amministrazione al 1 gennaio 2018 a seguito dell'approvazione del conto consuntivo 2017;

DIMOSTRAZIONE DEL FONDO DI CASSA		CONTO D'AMMINISTRAZIONE	
Fondo iniziale di cassa 01/01/2017	1.259.919,46	FONDO DI CASSA AL 31/12/2017	454.963,60
Incassi in C/Competenza	9.416.951,07	RESIDUI ATTIVI	14.078.506,14
Incassi in C/Residui	2.690.557,27		14.533.469,74
Pagamenti in C/Competenza	10.883.708,38	RESIDUI PASSIVI	15.202.520,10
Pagamenti in C/Residui	2.038.755,82	FONDO PLURIENNALE VINCOLATO	95.868,85
FONDO DI CASSA AL 31/12/2017	454.963,60	DISAVANZO DI AMMINISTRAZIONE	764.919,21

RITENUTO, che risulta urgente ed indifferibile variare il Bilancio Preventivo 2018 con le modifiche definitive apportate dall'approvazione del Conto consuntivo;

RITENUTO, che risulta urgente ed indifferibile individuare le modalità di copertura del maggior disavanzo pari ad € 440.743,05;

SENTITO il parere favorevole del Direttore Generale dell'Ente;



DELIBERA

- Dare atto, che il Bilancio preventivo di competenza e di cassa per l'esercizio finanziario 2018-2020 approvato con la Delibera del Commissario Straordinario Nr. 14 del 06.05.2018 si deve intendere modificato come segue:

a) il disavanzo di amministrazione applicato nella parte spese del Bilancio Preventivo 2018 pari ad € 324.176,16 deve essere variato in € 764.919,21 con un maggior disavanzo pari ad € 440.743,05;

DIMOSTRAZIONE DEL FONDO DI CASSA		CONTO D'AMMINISTRAZIONE	
Fondo iniziale di cassa 01/01/2017	1.269.919,46	FONDO DI CASSA AL 31/12/2017	454.963,60
Incassi in C/Competenza	9.416.951,07	RESIDUI ATTIVI	14.078.506,14
Incassi in C/Residui	2.690.557,27	RESIDUI PASSIVI	15.202.520,10
Pagamenti in C/Competenza	10.883.708,38	F.DO PLURIENNALE VINCOLATO	95.868,85
Pagamenti in C/Residui	12.922.464,20	DISAVANZO DI AMMINISTRAZIONE	764.919,21
FONDO DI CASSA AL 31/12/2017	454.963,60		


b) il maggior disavanzo pari ad € 440.743,05, nella considerazione del termine prossimo di chiusura dell'esercizio, troverà la dovuta copertura, senza arrecare alcun nocumento alla prosecuzione delle attività consorziati collegati ai capitoli 450 " Manutenzione ordinaria opere pubbliche di bonifica " e 460 " combustibili ed energia elettrica per la conduzione degli impianti tecnici ", attraverso le economie d'impegno realizzate come appresso indicati:

CAPITOLI DA STORNARE

CAP	STANZIAMENTO 2018	IMPEGNI AL 05.10.2018	DISPONIBILITA' COMPETENZA 2018	IMPORTO DA STORNARE A COPERTURA NUOVO DISAVANZO	TOTALE
450	609.320,27	95.984,66	513.335,61	240.743,05	
460	972.885,31	521.547,20	451.338,11	200.000,00	
				440.743,05	

c) gli stanziamenti di competenza di alcuni capitoli di spesa, a seguito del maggior disavanzo pari ad € 440.743,05, si devono intendere variati come appresso indicato:





- i Totali del Bilancio Preventivo 2018 delle Entrate e delle Uscite di competenza, alla luce delle sopradescritte variazioni, risulta rideterminato in € 24.813.917,17;

- i totali del Bilancio Preventivo 2018 delle Entrate e delle Uscite di competenza, alla luce delle sopradescritte variazioni, risulta rideterminato in € 38.951.078,46;

- i Residui attivi presunti pari ad € 16.195.707,09 indicati nel Bilancio Preventivo 2018 sono, a seguito dell'approvazione del conto consuntivo 2017, modificati in € 14.078.506,14;

- i residui passivi presunti pari ad € 16.863.604,91 indicati nel Bilancio Preventivo 2018 sono, a seguito dell'approvazione del conto consuntivo 2017, modificati in € 15.202.520,10;

- di sottoporre la presente Deliberazione al Collegio dei Revisori dei Conti per il parere di competenza

- **TRASMETTERE** il presente atto al Servizio 4 - U.O. 1 - Vigilanza Consorzi - del Dipartimento Sviluppo Rurale dell'Assessorato Regionale Agricoltura per gli opportuni provvedimenti;

		TOTALE FCDE	
301	0,00	0,00	315.602,67
300	0,00	315.602,67	0,00
CAP	STANZIAMENTO PREVENTIVO 2018	IMPORTO DA STORNARE	NUOVO STANZIAMENTO PREVENTIVO 2018

e) istituire nella missione 20 delle spese il cap. 301 Fondo Crediti di dubbia esigibilità come appresso indicato:

		TOTALE	
460	3.080.955,68	200.000,00	2.880.955,68
450	898.010,45	240.743,05	657.267,40
CAP	STANZIAMENTO CASSA PREVENTIVO 2018	IMPORTO DA STORNARE	NUOVI STANZIAMENTI CASSA PREVENTIVO 2018

d) gli stanziamenti di cassa di alcuni capitoli di spesa a seguito degli storni effettuati per la copertura del maggior disavanzo si devono intendere variati come appresso indicato:

		TOTALE	
460	972.885,31	200.000,00	772.885,31
450	609.320,27	240.743,05	368.577,22
CAP	STANZIAMENTO PREVENTIVO 2018	IMPORTO DA STORNARE A COPERTURA NUOVO DISAVANZO	NUOVI STANZIAMENTI PREVENTIVO 2018

- DI DARE MANDATO al Direttore Generale, Dott. Giovanni Tomasino, di porre in essere tutti gli atti consequenziali al presente provvedimento;
- DI DARE immediata esecuzione alla presente delibera nelle more della pubblicazione.

IL DIRETTORE GENERALE
(Dott. Giovanni Tomasino)

IL COMMISSARIO STRAORDINARIO

(Giuseppe Palmieri)

Copia conforme

IL DIRIGENTE
DELL'AREA AMMINISTRATIVA
(D.ssa Lucilla Mazzarisi)



CONSORZIO DI BONIFICA 2 PALERMO

Mandatario senza rappresentanza del
Consorzio di Bonifica Sicilia Occidentale (D.P. Reg. Sic. n. 467 del 12.09.2017)
giusta Deliberazione Commissario Straordinario n. 05 del 30/10/2017

DELIBERAZIONE DEL COMMISSARIO STRAORDINARIO

N. **32**
DEL 21 NOV. 2018

OGGETTO: Variazione Bilancio Preventivo Pluriennale 2018/2020.

L'anno duemiladiciotto il giorno 21 del mese di Novembre presso la sede del Consorzio di Bonifica 2Palermo, sita in Via G.B. Lulli, 42, Giuseppe Palmeri, nominato con D.A. n. 49/GAB del 06/07/2018 Commissario Straordinario del Consorzio di Bonifica Sicilia Occidentale e Commissario straordinario dell'accorpatto Consorzio di Bonifica 2 Palermo, assistito dal Direttore Generale del Consorzio, Dott. Giovanni Tomasi, nominato con Delibera n. 04 del 26/10/2017, che svolge anche le funzioni di segretario verbalizzante, ha adottato la seguente deliberazione con i poteri conferiti a norma di legge;

VISTO il R.D. 13 febbraio 1933 n. 215;

VISTA la L.R. 25 Maggio 1995, n. 45;

VISTO l'art. 13 della legge regionale n. 5/2014 che prevede l'istituzione del Consorzio di Bonifica Sicilia Occidentale ;

VISTO il Decreto del Presidente della Regione n. 467 del 12 settembre 2017 pubblicato nella GURS n. 41 del 29 settembre 2017 con il quale viene adottato lo schema tipo di Statuto dei Consorzi di Bonifica di cui alla legge regionale 28 gennaio 2014, n. 5, articolo 13, e costituito il Consorzio di Bonifica Sicilia Occidentale che accorpa i consorzi di bonifica: 1 Trapani, 2 Palermo, 3 Agrigento, 4 Caltanissetta e 5 Gela ed i loro rispettivi comprensori;

VISTO il Decreto del Presidente della Regione n. 468 del 13 settembre 2017 pubblicato nella GURS n. 43 del 13 ottobre 2017 con il quale è stato approvato lo schema tipo di regolamento di organizzazione dei Consorzi di Bonifica di cui alla legge regionale 28 gennaio 2014, n. 5, articolo 13;

VISTA la Deliberazione del Commissario Straordinario n. 01 del 16.10.2017 con la quale è stato adottato lo Statuto del Consorzio di Bonifica Sicilia Occidentale secondo lo schema tipo approvato con Decreto del Presidente della Regione n. 467 del 12 settembre 2017;

VISTA la Deliberazione del Commissario Straordinario n. 02 del 16.10.2017 con la quale è stato adottato il Regolamento del Consorzio di Bonifica Sicilia Occidentale secondo lo schema tipo approvato con Decreto del Presidente della Regione n. 468 del 13 settembre 2017;

CONSIDERATO che, giusta art. 2 comma 3 del Decreto del Presidente della Regione n. 467 del 12 settembre 2017 gli effetti della costituzione si determinano dalla data di adozione dello Statuto;

VISTA la delibera n. 07 del 03.11.2017 con la quale si è proceduto a prendere atto delle linee guida per l'unificazione delle procedure amministrativo-contabili dell'istituto Consorzio di Bonifica Sicilia Occidentale in base al quale viene stabilito che il Direttore Generale del Consorzio Sicilia Occidentale svolgerà l'attività di Direttore Generale in ciascuno dei Consorzi di Bonifica mandatarî senza rappresentanza;



VISTA la Delibera del Commissario Straordinario Nr. 14 del 06.05.2018 avente ad oggetto "Approvazione Bilancio Pluriennale di Previsione di competenza e di cassa per l'esercizio finanziario 2018/2019/2020 e relativi allegati";

VISTO il D.R.S. n. 1385 del 03/10/2018 con il quale è stato approvato il Bilancio Pluriennale di Previsione di competenza e di cassa per l'esercizio finanziario 2018/2019/2020;

VISTA la Delibera del Commissario Straordinario Nr. 28 del 05.10.2018 avente ad oggetto "Variazione Bilancio Pluriennale di Previsione di competenza e di cassa per l'esercizio finanziario 2018/2019/2020 e relativi allegati";

VISTO il D.R.S. n. 1524 del 18/10/2018 con il quale è stata approvata la Delibera nr. 28 del 05.10.2018 "variazione del Bilancio Pluriennale di Previsione di competenza e di cassa per l'esercizio finanziario 2018/2019/2020";

VISTA la nota prot. n. 25033 del 09/11/2018 del Dipartimento Regionale dello Sviluppo Rurale e Territoriale – Servizio IV, acquisita al protocollo del Consorzio di Bonifica Sicilia Occidentale n. 552 del 12/11/2018, avente ad oggetto "Interventi indifferibili ed urgenti per fronteggiare l'emergenza maitempo. Prosecuzione attività stagionali Esa e Consorzi di Bonifica";

CONSIDERATO che con la succitata nota, in ossequio alla delibera di Giunta Regionale nr. 444 del 08/11/2018, "tenuto conto del perdurare dello stato di emergenza e delle condizioni di grave calamità in cui versa buona parte del territorio regionale", sono state date direttive in ordine alla prosecuzione delle attività gestionali di competenza mediante il prolungamento dei rapporti di lavoro in atto o in caso di avvenuta sospensione mediante l'avviamento dei lavoratori stagionali titolari delle garanzie occupazionali;

CONSIDERATO che con la succitata nota dipartimentale viene precisato che "il predetto personale dovrà essere utilizzato dando priorità agli interventi di contrasto al dissesto idrogeologico e di tutela dei territori per garantire la massima sicurezza delle popolazioni residenti";

VISTA la nota del Consorzio di Bonifica Sicilia Occidentale prot. n. 553 del 12/11/2018 con la quale, facendo seguito alla nota dipartimentale, sono stati richiesti chiarimenti in merito all'entità dello stanziamento regionale assegnato per l'utilizzazione del predetto personale e ciò al fine di procedere alla ripartizione proporzionale delle somme tra le diverse fasce di personale delle garanzie occupazionali;

VISTA la nota del Dipartimento Regionale dello Sviluppo rurale e Territoriale prot. n. 25566 del 15/11/2018 assunta al protocollo del Consorzio di Bonifica Sicilia Occidentale n. 573 del 16/11/2018 con la quale viene comunicato il riparto del contributo straordinario a favore dei Consorzi di Bonifica, a copertura delle giornate lavorate per gli operai stagionali delle garanzie occupazionali, per le necessità scaturite dalle emergenze maitempo;

CONSIDERATO che il contributo straordinario assegnato al Consorzio di Bonifica Sicilia Occidentale è complessivamente pari ad € 731.886,27 suddiviso fra i relativi Consorzi di Bonifica mandataria della Sicilia Occidentale;

CONSIDERATO il contributo straordinario pari ad € 167.594,10, assegnato al Consorzio di Bonifica 2 Palermo, a copertura di tutte le giornate lavorate previste per fronteggiare l'emergenza maitempo;

RITENUTO, che risulta urgente ed indifferibile variare il Bilancio Preventivo 2018/2020 in base all'assegnazione del contributo straordinario pari ad € 167.594,10;

SENTITO il parere favorevole del Direttore Generale dell'Ente;

DELIBERA

- Dare atto, che il Bilancio preventivo di competenza e di cassa per l'esercizio finanziario 2018-2020 approvato con la Delibera del Commissario Straordinario Nr. 14 del 06.05.2018 si deve intendere modificato come segue:





		TOTALI	167.594,10	1.437.963,12
117		789.311,16	25.139,12	814.450,28
116		481.057,86	142.454,98	623.512,84
CAP	STANZIAMENTO CASSA PREVENTIVO 2018	IMPORTO DA VARIARE	NUOVO STANZIAMENTO PREVENTIVO 2018	

d) lo stanziamento di cassa di alcuni capitoli di uscita a seguito dell'assegnazione del contributo straordinario si devono intendere variati come appresso indicato:

113		1.114.189,72	167.594,10	1.281.783,82
CAP	STANZIAMENTO CASSA PREVENTIVO 2018	IMPORTO DA VARIARE	NUOVO STANZIAMENTO PREVENTIVO 2018	

c) lo stanziamento di cassa del capitolo di entrata 113 " Contributo su stipendi personale straordinario - Garanzie occupazionali " a seguito dell'assegnazione del contributo straordinario si deve intendere variato come appresso indicato:

		TOTALI	167.594,10	949.253,72
117		300.601,76	25.139,12	325.740,88
116		481.057,86	142.454,98	623.512,84
CAP	STANZIAMENTO COMPETENZA PREVENTIVO 2018	IMPORTO DA VARIARE	NUOVO STANZIAMENTO PREVENTIVO 2018	

b) lo stanziamento di competenza di alcuni capitoli di uscita a seguito dell'assegnazione del contributo straordinario si devono intendere variati come appresso indicato:

113		854.087,02	167.594,10	1.021.681,12
CAP	STANZIAMENTO COMPETENZA PREVENTIVO 2018	IMPORTO DA VARIARE	NUOVO STANZIAMENTO PREVENTIVO 2018	

a) lo stanziamento di competenza del capitolo di entrata 113 " Contributo su stipendi personale straordinario - Garanzie occupazionali " a seguito dell'assegnazione del contributo straordinario si deve intendere variato come appresso indicato:

e) i Totali del Bilancio Preventivo 2018 di competenza, alla luce delle sopradescritte variazioni, risultano così rideterminati:


COMPETENZA			
TOTALE GENERALE ENTRATE	€ 24.813.917,17	DELIBERA NR. 28/2018	€ 24.813.917,17
2018 GIA' VARIATO CON			
DELIBERA NR. 28/2018	€ 167.594,10		
CAP.113			
	CAP.116		€ 142.454,98
	CAP.117		€ 25.139,12
TOTALE GENERALE ENTRATE	€ 24.981.511,27	TOTALE GENERALE SPESE	€ 24.981.511,27

f) i totali del Bilancio Preventivo 2018 di cassa, alla luce delle sopradescritte variazioni, risultano così rideterminati:

CASSA			
TOTALE GENERALE ENTRATE	€ 38.951.078,46	DELIBERA NR. 28/2018	€ 38.951.078,46
2018 GIA' VARIATO CON			
DELIBERA NR. 28/2018	€ 167.594,10		
CAP.113			
	CAP.116		€ 142.454,98
	CAP.117		€ 25.139,12
TOTALE GENERALE ENTRATE	€ 39.118.672,56	TOTALE GENERALE SPESE	€ 39.118.672,56

- di sottoporre la presente Deliberazione al Collegio dei Revisori dei Conti per il parere di competenza;
- TRASMETTERE il presente atto al Servizio 4 – U.O. 1 – Vigilanza Consorzi – del Dipartimento Sviluppo Rurale dell'Assessorato Regionale Agricoltura per gli opportuni provvedimenti;
- DI DARE MANDATO al Direttore Generale, Dott. Giovanni Tomasi, di porre in essere tutti gli atti consequenziali al presente provvedimento;
- DI DARE immediata esecuzione alla presente delibera nelle more della pubblicazione.

IL DIRETTORE GENERALE
(Dott. Giovanni Tomasi)



IL COMMISSARIO STRAORDINARIO
(Giuseppe Palmieri)

COPIA CONFORME

IL DIRIGENTE
DELL'AREA AMMINISTRATIVA
(D.ssa Lucia Mazzarisi)

CONSORZIO DI BONIFICA 2- PALERMO

(D.P.Reg.Sic.n°157 del 23/05/1997)

Prot.N.....

900145 PALERMO.....
VIA G.B.LULLI, 42 TEL.091 6833500
palermo@pec.consorziobonificasicilia.it - FAX 091 6819807
email: info@consorziobonifica.it
P. I.- C. F 04559000825

CONTO CONSUNTIVO 2018

ALLEGATO 4

ELENCO DETERMINE DI PRELIEVO F/DO DI RISERVA E STORNO CAP. DI SPESA 2018

CONSORZIO DI BONIFICA 2 PALERMO

Mandatario senza rappresentanza del
Consorzio di Bonifica Sicilia Occidentale (D.P. Reg. Sic. n. 467 del 12.09.2017)
giusta Deliberazione Commissario Straordinario n. 05 del 30/10/2017

DETERMINAZIONE DEL DIRETTORE GENERALE

N. 279 DEL 29 NOV. 2018

OGGETTO: Storni capitoli di spesa, prelievo dal Fondo di Riserva.

L'anno duemiladiciotto il giorno **29** del mese di novembre presso la sede del Consorzio di Bonifica 2 Palermo sita in Via G. B. Lulli nr. 42, il sottoscritto Direttore Generale, Dott. Giovanni Tomasi nominato con Delibera n. 04 del 26/10/2017, con i poteri conferiti dalla Legge, ha adottato la seguente Determinazione:

VISTO il R.D. 13 febbraio 1933 n. 215;

VISTA la L.R. 25 Maggio 1995, n. 45;

VISTO l'art. 13 della legge regionale n. 5/2014 che prevede l'istituzione del Consorzio di Bonifica Sicilia Occidentale;

VISTO il Decreto del Presidente della Regione n. 467 del 12 settembre 2017 pubblicato nella GURS n. 41 del 29 settembre 2017 con il quale viene adottato lo schema tipo di Statuto dei Consorzi di Bonifica di cui alla legge regionale 28 gennaio 2014, n. 5, articolo 13, e costituito il Consorzio di Bonifica Sicilia Occidentale che accorpa i consorzi di bonifica: 1 Trapani, 2 Palermo, 3 Agrigento, 4 Caltanissetta, 5 Gela ed i loro rispettivi comprensori;

VISTO il Decreto del Presidente della Regione n. 468 del 13 settembre 2017 pubblicato nella GURS n. 43 del 13 ottobre 2017 con il quale è stato approvato lo schema tipo di regolamento di organizzazione dei Consorzi di Bonifica di cui alla legge regionale 28 gennaio 2014, n. 5, articolo 13;

VISTA la Deliberazione del Commissario Straordinario n. 01 del 16.10.2017 con la quale è stato adottato lo Statuto del Consorzio di Bonifica Sicilia Occidentale secondo lo schema tipo approvato con Decreto del Presidente della Regione n. 467 del 12 settembre 2017;

VISTA la Deliberazione del Commissario Straordinario n. 02 del 16.10.2017 con la quale è stato adottato il Regolamento del Consorzio di Bonifica Sicilia Occidentale secondo lo schema tipo approvato con Decreto del Presidente della Regione n. 468 del 13 settembre 2017;



CONSIDERATO che, giusta art. 2 comma 3 del Decreto del Presidente della Regione n. 467 del 12 settembre 2017 gli effetti della costituzione si determinano dalla data di adozione dello Statuto;

VISTA la delibera n. 05 del 30.10.2017 con cui si è proceduto alla formalizzazione dell'affidamento agli accorpati consorzi di bonifica del "mandato senza rappresentanza" del Consorzio di Bonifica Sicilia Occidentale normato ai sensi dell'art. 1705 del codice civile e delle disposizioni transitorie del Regolamento di Organizzazione;

VISTA la delibera n. 07 del 03.11.2017 con la quale si è proceduto a prendere atto delle linee guida per l'unificazione delle procedure amministrativo-contabili dell'istituto Consorzio di Bonifica Sicilia Occidentale;

ATTESO in particolare il punto 13 delle succitate Linee Guida per l'unificazione delle procedure amministrativo – contabili dell'istituto Consorzio di Bonifica Sicilia Occidentale in base al quale viene stabilito che il Direttore Generale del Consorzio Sicilia Occidentale svolgerà l'attività di Direttore Generale in ciascuno dei Consorzi di Bonifica mandatarî senza rappresentanza;

VISTO l'art. 51 del Digs 23 Giugno 2011, n. 118 " Variazioni del Bilancio di previsione";

VISTA la Delibera del Commissario Straordinario Nr. 14 del 06.05.2018 avente ad oggetto "approvazione del Bilancio Preventivo Pluriennale di competenza e di cassa per l'esercizio finanziario 2018/2020";

VISTO il D.R.S. n. 1385 del 03/10/2018 con il quale l'Assessorato delle Risorse Agricole ed Alimentari Servizio Vigilanza Consorzi di Bonifica, approva la Delibera del Commissario Straordinario nr. 14 del 06.05.2018 avente ad oggetto "approvazione del Bilancio Preventivo Pluriennale di competenza e di cassa per l'esercizio finanziario 2018/2020";

CONSIDERATO che nel corso della gestione amministrativa contabile riferita all'esercizio finanziario corrente, in base agli impegni di spesa già assunti e di quelli prevedibilmente da assumere entro l'esercizio finanziario 2018, si rende necessario stornare gli stanziamenti di competenza di alcuni capitoli del bilancio di previsione 2018 per l'importo di €. 95.200,00 come da allegato "A" che fa parte integrante di questa determina;

CONSIDERATO che occorre altresì, impinguare di €.27.500,00 lo stanziamento di competenza e di cassa del capitolo di spesa 615, mediante prelevamento rispettivamente dal fondo di riserva per spese impreviste cap. 633 e dal fondo di riserva di cassa cap. 631 come da allegati "C" e "D" che fanno parte integrante di questa determina;

in conformità alle premesse;



DETERMINA

- di richiamare integralmente le premesse che qui si intendono riportate e trascritte;
- di stornare dagli stanziamenti di competenza di alcuni capitoli del bilancio di previsione 2018 l'importo di €.95.200,00 come da allegato "A" che fa parte integrante di questa determina;
- di stornare dagli stanziamenti di cassa di alcuni capitoli del bilancio di previsione 2018 l'importo di €.95.200,00 come da allegato "B" che fa parte integrante di questa determina;
- di prelevare dal fondo di riserva di competenza cap. 633 l'importo di €.27.500,00 per impinguare lo stanziamento di competenza del capitolo 615 come da allegato "C" che fa parte integrante di questa determina;
- di prelevare dal fondo di riserva di cassa cap. 631 l'importo di €.27.500,00 per impinguare lo stanziamento di cassa del capitolo 615 come da allegato "D" che fa parte integrante di questa determina;
- di sottoporre la presente Determinazione al Collegio dei Revisori dei Conti per il parere di competenza;

IL DIRETTORE GENERALE
(Dott. Giovanni Tommasino)

IL DIRIGENTE AREA AMMINISTRATIVA
(Dott.ssa Lucia Mazzarisi)

COPIA CONFORME
IL DIRIGENTE
DELL'AREA AMMINISTRATIVA
(D.ssa Lucia Mazzarisi)



CONSORZIO DI BONIFICA 2- PALERMO

(D.P.Reg.Sic.n°157 del 23/05/1997)

Prot.N.....

900145 PALERMO.....
VIA G.B.LULLI, 42 TEL.091 6833500
palermo@pec.consorziobonificasicilia.it - FAX 091 6819807
email: info@consorziobonifica.it
P. I.- C. F 04559000825

CONTO CONSUNTIVO 2018

ALLEGATO 5

PEG ENTRATE - PEG USCITE




CONSORZIO DI BONIFICA 2 PALERMO

Conto del bilancio - riepilogo per capitolo delle Entrate 2018

Allegato n.10 - Rendiconto della gestione

TIT.	TIP.	CAT.	CAP.	DENOMINAZIONE	RESIDUI ATTIVI AL 1/1/2018 (RS)		RISCOSSIONI IN C/RESIDUI (RR)		RIACCERTAMENTI RESIDUI (R)		RESIDUI ATTIVI DA ESERCIZI PRECEDENTI (EP = RS-RR+R)			
					PREVISIONI DEFINITIVE DI COMPETENZA (CP)		RISCOSSIONI IN C/COMPETENZA (RC)		ACCERTAMENTI (A)		MAGGIORI O MINORI ENTRATE DI COMPETENZA =A-CP		RESIDUI ATTIVI DA ESERCIZIO DI COMPETENZA (EC=A-RC)	
					PREVISIONI DEFINITIVE DI CASSA (CS)		TOTALE RISCOSSIONI (TR=RR+RC)		MAGGIORI O MINORI ENTRATE DI CASSA =TR-CS		TOTALE RESIDUI ATTIVI DA RIPORTARE (TR=EP+EC)			
				Fondo pluriennale vincolato per spese correnti (1)	CP	0,00								
				Fondo pluriennale vincolato per spese in conto capitale (1)	CP	0,00								
				Utilizzo avanzo di Amministrazione (2)	CP	0,00								
				- di cui Utilizzo Fondo anticipazioni di liquidità (DL 35/2013 e successive modifiche e rifinanziamenti)	CP	0,00								
ENTRATE CORRENTI DI NATURA TRIBUTARIA, CONTRIBUTIVA E PEREQUATIVA														
1	101			Tipologia 101: Imposte, tasse e proventi assimilati										
			160	Tributo per l'esercizio delle funzioni di tutela, protezione e igiene dell'ambiente	RS	1.050.069,75	RR	419.380,26	R	-	EP	630.689,49		
					CP	800.000,00	RC	-	A	392.389,88	CP	392.389,88		
					CS	1.453.761,30	TR	419.380,26	CS	-1.034.381,04	TR	1.023.059,37		
			100	CONTRIBUTI ORDINARI A FRONTE DELLE SPESE DELL'ANNO PER LA GESTIONE CORRENTE DA PARTE DEI CONSORZIATI	RS	1.050.069,75	RR	419.380,26	R	-	EP	630.689,49		
					CP	800.000,00	RC	-	A	392.389,88	CP	392.389,88		
					CS	1.453.761,30	TR	419.380,26	CS	-1.034.381,04	TR	1.023.059,37		
				Totale tipologia Imposte, tasse e proventi assimilati	RS	1.050.069,75	RR	419.380,26	R	-	EP	630.689,49		
					CP	800.000,00	RC	-	A	392.389,88	CP	392.389,88		
					CS	1.453.761,30	TR	419.380,26	CS	-1.034.381,04	TR	1.023.059,37		
Tipologia 102: Tributi destinati al finanziamento della sanità														
1	102			Totale tipologia Tributi destinati al finanziamento della sanità	RS	-	RR	-	R	-	EP	-		
					CP	-	RC	-	A	-	CP	-		
					CS	-	TR	-	CS	-	TR	-		
Tipologie 103: Tributi devoluti e regolati alle autonomie speciali														
1	103			Totale tipologia Tributi devoluti e regolati alle autonomie speciali	RS	-	RR	-	R	-	EP	-		
					CP	-	RC	-	A	-	CP	-		
					CS	-	TR	-	CS	-	TR	-		



CONSORZIO DI BONIFICA 2 PALERMO

Conto del bilancio - riepilogo per capitolo delle Entrate 2018

Allegato n.10 - Rendiconto della gestione

TT.	TIP.	CAT.	CAP.	DENOMINAZIONE	RESIDUI ATTIVI AL	RISCOSSIONI IN	RIACCERTAMENTI	MAGGIORI O MINORI	RESIDUI DA	
					1/1/2018 (RS)	C/RESIDUI (RR)	RESIDUI (R)			ESERCIZI PRECEDENTI
					PREVISIONI	RISCOSSIONI IN	ACCERTAMENTI (A)	MAGGIORI O MINORI	RESIDUI ATTIVI DA	
					DEFINITIVE DI	C/COMPETENZA (RC)	ENTRATE DI CASSA	ENTRATE DI	ESERCIZIO DI	
					COMPETENZA (CP)	(TR+RR+RC)	TR+CS	COMPETENZA =A-CP	COMPETENZA (EC=A-	
					(CS)				RO)	
					DEFINITIVE DI CASSA	TOTALE RISCOSSIONI	MAGGIORI O MINORI	TOTALE RESIDUI	ATTIVI DA RIPORTARE	
						(TR+RR+RC)	ENTRATE DI CASSA	(TR=EP+EC)		
1	104			Tipologia 104: Compartecipazioni di tributi	RS	- RR	- R	-	EP	-
				Totale tipologia Compartecipazioni di tributi	CP	- RC	- A	- CP	EC	-
					CS	- TR	- CS	-	TR	-
Tipologia 301: Fondi perequativi da Amministrazioni Centrali										
1	301			Tipologia 301: Fondi perequativi da Amministrazioni Centrali	RS	- RR	- R	-	EP	-
				Totale tipologia Fondi perequativi da Amministrazioni Centrali	CP	- RC	- A	- CP	EC	-
					CS	- TR	- CS	-	TR	-
TOTALE TITOLO 1					RS	1.050.069,78 RR	419.380,28 R	-	EP	630.689,49
					CP	600.000,00 RC	- A	392.369,88 CP	EC	392.369,88
					CS	1.453.761,30 TR	-1.034.381,04 CS	-407.630,12 CP	TR	1.023.059,37

CONSORZIO DI BONIFICA 2 PALERMO

Conto del bilancio - riepilogo per capitolo delle Entrate 2018

Allegato n.10 - Rendiconto della gestione

TIT.	TIP.	CAT.	CAP.	DENOMINAZIONE	RESIDUI ATTIVI AL 1/1/2018 (RS)		RISCOSSIONI IN C/RESIDUI (RR)		RIACCERTAMENTI RESIDUI (R)		MAGGIORI O MINORI ENTRATE DI COMPETENZA =A-CP		RESIDUI ATTIVI DA ESERCIZI PRECEDENTI (EP = RS-RR+R)	
					PREVISIONI DEFINITIVE DI COMPETENZA (CP)	PREVISIONI DEFINITIVE DI CASSA (CS)	RISCOSSIONI IN C/COMPETENZA (RC)	TOTALE RISCOSSIONI (TR=RR+RC)	ACCERTAMENTI (A)	MAGGIORI O MINORI ENTRATE DI CASSA =TR-CS	RESIDUI ATTIVI DA ESERCIZIO DI COMPETENZA (EC=A-RG)	TOTALE RESIDUI ATTIVI DA RIPORTARE (TR=EP+EC)		
2				TRASFERIMENTI CORRENTI										
2	101			Tipologia 101: Trasferimenti correnti da Amministrazioni pubbliche										
		102		Trasferimenti correnti da Amministrazioni Locali	RS	679.863,34	RR	464.833,36	R	-193.917,72	EP			21.102,26
					CP	6.327.893,29	RC	6.196.774,09	A	7.317.217,61	CP	989.524,23	EC	1.120.443,42
					CS	7.007.546,62	TR	6.661.607,45	CS	-345.939,17	TR		TR	1.141.545,89
		110		CONTRIBUTO AD INTEGRAZIONE DEL BILANCIO PARI AL 85% DI RETRIBUZIONI, ACCESSORI, ONERI ASSISTENZIALI E PREVIDENZIALI ED ONERI DI GESTIONE L.R.	RS	405.966,14	RR	405.966,14	R	-	EP			-
					CP	5.252.952,04	RC	5.418.535,53	A	6.538.978,95	CP	1.286.026,91	EC	1.120.443,42
					CS	5.658.918,18	TR	5.824.501,67	CS	185.583,49	TR		TR	1.120.443,42
		111		CONTRIBUTI PER LA MANUTENZIONE ORDINARIA DI OPERE PUBBLICHE	RS	21.102,26	RR	-	R	-	EP			21.102,26
					CP	-	RC	-	A	-	CP		EC	-
					CS	21.102,26	TR	-	CS	-21.102,26	TR		TR	21.102,26
		112		CONTRIBUTO PER LE SPESE PER IL PERSONALE DA UTILIZZARE PER ESIGENZE FUNZIONALI DEL CONSORZIO ART. 3 L. R. 76/95	RS	-	RR	-	R	-	EP			-
					CP	-	RC	-	A	-	CP		EC	-
					CS	-	TR	-	CS	-	TR		TR	-
		113		CONTRIBUTO SU STIPENDI PERSONALE STRAORDINARIO O A TEMPO DETERMINATO- GARANZIE OCCUPAZIONALI L.R. 47/2003 ART. 106	RS	252.784,94	RR	56.887,22	R	-193.917,72	EP			-
					CP	1.021.881,12	RC	778.236,59	A	778.236,56	CP	-243.442,96	EC	-
					CS	1.274.466,06	TR	637.105,78	CS	-437.380,28	TR		TR	-
		117		CONTRIBUTO AD INTEGRAZIONE DEL BILANCIO PARI AL 85% DI RETRIBUZIONI, ACCESSORI, ONERI ASSISTENZIALI E PREVIDENZIALI ED ONERI DI GESTIONE ART.	RS	-	RR	-	R	-	EP			-
					CP	-	RC	-	A	-	CP		EC	-
					CS	-	TR	-	CS	-	TR		TR	-



CONSORZIO DI BONIFICA 2 PALERMO

Conto del bilancio - riepilogo per capitolo delle Entrate 2018

Allegato n.10 - Rendiconto della gestione

TT:	TIP:	CAT:	CAP:	DENOMINAZIONE	RESIDUI ATTIVI AL 1/1/2018 (RS)		RISCOSSIONI IN C/RESIDUI (RR)		RACCERTAMENTI RESIDUI (R)		MAGGIORI O MINORI ENTRATE DI COMPETENZA =A-CP		RESIDUI ATTIVI DA ESERCIZIO PRECEDENTI (EP = RS-RR+R)	
					PREVISIONI DEFINITIVE DI COMPETENZA (CP)	TOTALE RISCOSSIONI IN C/COMPETENZA (RC)	ACCERTAMENTI (A)	MAGGIORI O MINORI ENTRATE DI COMPETENZA =A-CP	RESIDUI ATTIVI DA ESERCIZIO DI COMPETENZA (EC=A-RC)					
					PREVISIONI DEFINITIVE DI CASSA (CS)	TOTALE RISCOSSIONI (TR=RR+RC)	MAGGIORI O MINORI ENTRATE DI CASSA =TR-CS			TOTALE RESIDUI ATTIVI DA RIPORTARE (TR=EP+EC)				
2	101			Tipologia 101: Trasferimenti correnti da Amministrazioni pubbliche	RS	-	RR	-	R	-	CP	-	EP	-
			118	CONTRIBUTO FINALIZZATO AL MIGLIORAMENTO LE COMPETENZE AMMINISTRATIVE COMMA 4 ART. 3 L.R. 8/17	CP	53.080,12	RC	-	A	-	CP	-53.080,12	EC	-
					CS	53.080,12	TR	-	CS	-53.080,12			TR	-
					RS	679.863,34	RR	484.833,36	R	-193.817,72			EP	21.102,26
				Totale tipologia Trasferimenti correnti da Amministrazioni pubbliche	CP	6.327.893,20	RC	6.186.774,09	A	7.317.217,61	CP	989.524,23	EC	1.120.443,42
					CS	7.007.546,82	TR	6.681.907,48	CS	-345.839,17			TR	1.141.545,86
2	102			Tipologie 102: Trasferimenti correnti da Famiglie	RS	-	RR	-	R	-			EP	-
				Totale tipologia Trasferimenti correnti da Famiglie	CP	-	RC	-	A	-	CP	-	EC	-
					CS	-	TR	-	CS	-			TR	-
2	103			Tipologia 103: Trasferimenti correnti da Imprese	RS	-	RR	-	R	-			EP	-
				Totale tipologia Trasferimenti correnti da Imprese	CP	-	RC	-	A	-	CP	-	EC	-
					CS	-	TR	-	CS	-			TR	-
2	104			Tipologia 104: Trasferimenti correnti da Istituzioni Sociali Private	RS	-	RR	-	R	-			EP	-
				Totale tipologia Trasferimenti correnti da Istituzioni Sociali Private	CP	-	RC	-	A	-	CP	-	EC	-
					CS	-	TR	-	CS	-			TR	-
2	105			Tipologia 105: Trasferimenti correnti dall'Unione Europea e dal Resto del Mondo	RS	-	RR	-	R	-			EP	-
				Totale tipologia Trasferimenti correnti dall'Unione Europea e dal Resto del Mondo	CP	-	RC	-	A	-	CP	-	EC	-
					CS	-	TR	-	CS	-			TR	-

CONSORZIO DI BONIFICA 2 PALERMO

Conto del bilancio - riepilogo per capitolo delle Entrate 2018

Allegato n.10 - Rendiconto della gestione

TIT.	TIP.	CAT.	CAP.	DENOMINAZIONE	RESIDUI ATTIVI AL 1/1/2018 (RS)		RISCOSSIONI IN C/RESIDUI (RR)		RIACCERTAMENTI RESIDUI (R)		MAGGIORI O MINORI ENTRATE DI COMPETENZA =A-CP		RESIDUI ATTIVI DA ESERCIZI PRECEDENTI (EP = RS-RR+R)	
					PREVISIONI DEFINITIVE DI COMPETENZA (CP)	PREVISIONI DEFINITIVE DI CASSA (CS)	RISCOSSIONI IN C/COMPETENZA (RC)	TOTALE RISCOSSIONI (TR=RR+RC)	ACCERTAMENTI (A)	MAGGIORI O MINORI ENTRATE DI CASSA =TR-CS	RESIDUI ATTIVI DA ESERCIZIO DI COMPETENZA (EC=A-RC)	TOTALE RESIDUI ATTIVI DA RIPORTARE (TR=EP+EC)		
2				TRASFERIMENTI CORRENTI										
				TOTALE TITOLO 2	RS	679.853,34	RR	484.833,36	R	-193.917,72			EP	21.102,26
					CP	6.327.693,25	RC	6.196.774,09	A	7.317.217,51	CP	889.524,23	EC	1.120.443,42
					CS	7.007.546,62	TR	6.681.607,45	CS	-345.939,17			TR	1.141.545,88



CONSORZIO DI BONIFICA 2 PALERMO

Conto del bilancio - riepilogo per capitolo delle Entrate 2018

Allegato n.10 - Rendiconto della gestione

TT	TIP.	CAT.	CAP.	DENOMINAZIONE	RESIDUI ATTIVI AL	RISCOSSIONI IN	RACCERTAMENTI	MAGGIORI O MINORI	MAGGIORI O MINORI	RESIDUI ATTIVI DA
					11/2018 (RS)	CRESIDUI (RR)	RESIDUI (R)			ENTRATE DI CASSA
					PREVISIONI DEFINITIVE DI COMPETENZA (CP)	RISCOSSIONI IN COMPETENZA (RC)	ACCERTAMENTI (A)	ENTRATE DI CASSA	ENTRATE DI CASSA	ESERCIZIO DI COMPETENZA (EC-A-CP)
					DEFINITE DI CASSA (CS)	TOTALE RISCOSSIONI (TR=RR+RC)	MAGGIORI O MINORI ENTRATE DI CASSA (TR-CS)	MAGGIORI O MINORI ENTRATE DI CASSA (TR-CS)	MAGGIORI O MINORI ENTRATE DI CASSA (TR-CS)	TOTALE RESIDUI ATTIVI DA RIPORTARE (TR=EP+EC)
ENTRATE EXTRATRIBUTARIE										
3	100			Tipologia 100: Vendita di beni e servizi e proventi derivanti dalla gestione dei beni	RS 5.507.365,84	RR 1.231.987,66	R -	-	-	EP 4.276.388,20
		200		Entrate dalla vendita e dall'erogazione di servizi	CP 4.816.802,87	RC -	A -	3.592.509,13	-1.223.093,54	EC 3.592.509,13
					CS 10.322.988,56	TR 1.231.987,66	CS -9.091.000,87	-9.091.000,87	-	TR 7.087.907,33
		103		CONTRIBUTI A CARICO DELLA PROPRIETÀ... PER L'ESERCIZIO IRRIGUO	RS 3.395.246,25	RR 618.408,48	R -	-	-	EP 2.766.837,78
					CP 2.315.802,87	RC -	A -	2.314.619,33	-883,34	EC 2.314.619,33
					CS 5.700.948,92	TR 618.408,48	CS -5.082.440,46	-5.082.440,46	-	TR 5.081.457,12
		230		PROVENTI DERIVANTI DALL'EROGAZIONE DI ACQUA	RS 2.122.119,83	RR 613.559,22	R -	-	-	EP 1.508.560,41
					CP 2.500.000,00	RC -	A -	1.277.889,80	-1.222.110,20	EC 1.277.889,80
					CS 4.822.119,83	TR 613.559,22	CS -4.008.580,41	-4.008.580,41	-	TR 2.786.450,21
		300		Proventi derivanti dalla gestione dei beni	RS 310.234,83	RR -	R -	-	-	EP 310.234,83
					CP 50.000,00	RC -	A -	-	-	EP -
					CS 360.234,83	TR -	CS -360.234,83	-360.234,83	-	TR 310.234,83
		276		RECUPERI E RIMBORSI DIVERSI DERIVANTI DALLA GESTIONE DI DIGHE	RS 310.234,83	RR -	R -	-	-	EP 310.234,83
					CP 50.000,00	RC -	A -	-	-	EP -
					CS 360.234,83	TR -	CS -360.234,83	-360.234,83	-	TR 310.234,83
Totale tipologia Vendita di beni e servizi e proventi derivanti dalla gestione dei beni					CS 10.683.203,16	TR 1.231.987,66	CS -9.451.216,50	-9.451.216,50	-	TR 8.176.141,96

CONSORZIO DI BONIFICA 2 PALERMO

Conto del bilancio - riepilogo per capitolo delle Entrate 2018

Allegato n.10 - Rendiconto della gestione

TIT.	TIP.	CAT.	CAP.	DENOMINAZIONE	RESIDUI ATTIVI AL 1/1/2018 (RS)		RISCOSSIONI IN C/RESIDUI (RR)		RIACCERTAMENTI RESIDUI (R)		MAGGIORI O MINORI ENTRATE DI COMPETENZA "A-CF"		RESIDUI ATTIVI DA ESERCIZI PRECEDENTI (EP = RS-RR+R)	
					PREVISIONI DEFINITIVE DI COMPETENZA (CP)	PREVISIONI DEFINITIVE DI C/COMPETENZA (RC)	RISCOSSIONI IN C/COMPETENZA (RC)	TOTALE RISCOSSIONI (TR=RR+RC)	ACCERTAMENTI (A)	MAGGIORI O MINORI ENTRATE DI C/COMPETENZA "A-CF"	RESIDUI ATTIVI DA ESERCIZIO DI COMPETENZA (EC=A-RC)	TOTALE RESIDUI ATTIVI DA RIPORTARE (TR=EP+EC)		
3	200			Tipologia 200: Proventi derivanti dall'attività di controllo e repressione delle irregolarità e degli illeciti	RS	-	RR	-	R	-			EP	-
				Totale (tipologia Proventi) derivanti dall'attività di controllo e repressione delle irregolarità e degli illeciti	CP	-	RC	-	A	-	CP		EC	-
					CS	-	TR	-	CS	-			TR	-
				Tipologia 300: Interessi attivi										
3	300			Altri interessi attivi	RS	984,68	RR	-	R	-			EP	984,68
		300			CP	40.000,00	RC	5.670,87	A	5.670,87	CP	-34.328,13	EC	-
					CS	40.984,68	TR	5.670,87	CS	-35.313,81			TR	984,68
			201	INTERESSI ATTIVI SU DEPOSITI BANCARI	RS	984,68	RR	-	R	-			EP	984,68
					CP	20.000,00	RC	-	A	-	CP	-20.000,00	EC	-
					CS	20.984,68	TR	-	CS	-20.984,68			TR	984,68
			260	INTERESSI DI MORA PER RITARDATO PAGAMENTO CANONI. FORNITURA ACQUA	RS	-	RR	-	R	-			EP	-
					CP	20.000,00	RC	5.670,87	A	5.670,87	CP	-14.328,13	EC	-
					CS	20.000,00	TR	5.670,87	CS	-14.328,13			TR	-
				Totale tipologia Interessi attivi	RS	984,68	RR	-	R	-			EP	984,68
					CP	40.000,00	RC	5.670,87	A	5.670,87	CP	-34.328,13	EC	-
					CS	40.984,68	TR	5.670,87	CS	-35.313,81			TR	984,68
				Tipologia 400: Altre entrate da redditi da capitale										
3	400			Totale tipologia Altre entrate da redditi da capitale	RS	-	RR	-	R	-			EP	-
					CP	-	RC	-	A	-	CP		EC	-
					CS	-	TR	-	CS	-			TR	-



CONSORZIO DI BONIFICA 2 PALERMO

Conto del bilancio - riepilogo per capitolo delle Entrate 2018

Allegato n.10 - Rendiconto della gestione

TT.	TIP.	CAT.	CAP.	DENOMINAZIONE	RESIDUI ATTIVI AL 1/1/2018 (RS)		RISCOSSIONI IN C/RESIDUI (RR)		RACCERTAMENTI RESIDUI (R)		MAGGIORI O MINORI ENTRATE DA RIPORTARE DA COMPETENZA =A-CP	RESIDUI ATTIVI DA ESERCIZI PRECEDENTI (EP = RS-RR+R)	
					PREVISIONI DEFINITIVE DI COMPETENZA (CP)	PREVISIONI DEFINITIVE DI CASSA (CS)	CICOMPETENZA (RC)	TOTALE RISCOSSIONI (TR=RR+RC)	ACCERTAMENTI (A)	MAGGIORI O MINORI ENTRATE DI CASSA =TR-CS		RESIDUI DA RIPORTARE (EC=A-RC)	TOTALE RESIDUI ATTIVI DA RIPORTARE (TR=EP+EC)
3	500			Tipologia 500: Rimborsi e altre entrate correnti	RS	958.810,48	RR	800.000,00	R	-		EP	158.810,48
		9900		Altre entrate correnti n.a.c.	CP	20.000,00	RC	79.182,31	A	79.182,31	CP	EC	-
					CS	978.810,48	TR	878.182,31	CS	-87.828,15		TR	158.810,48
			292	ENTRATE EVENTUALI	RS	958.810,48	RR	800.000,00	R	-		EP	158.810,48
					CP	20.000,00	RC	79.182,31	A	79.182,31	CP	EC	-
					CS	978.810,48	TR	878.182,31	CS	-87.828,15		TR	158.810,48
				Totale tipologia Rimborsi e altre entrate correnti	RS	958.810,48	RR	800.000,00	R	-		EP	158.810,48
					CP	20.000,00	RC	79.182,31	A	79.182,31	CP	EC	-
					CS	978.810,48	TR	878.182,31	CS	-87.828,15		TR	158.810,48
				TOTALE TITOLO 3	RS	8.776.398,68	RR	2.031.987,68	R	-		EP	4.743.427,87
					CP	4.926.802,87	RC	84.885,18	A	3.877.382,31	CP	EC	3.592.509,13
					CS	11.700.989,32	TR	2.116.820,88	CS	-9.884.177,48		TR	8.335.937,10

CONSORZIO DI BONIFICA 2 PALERMO

Conto del bilancio - riepilogo per capitolo delle Entrate 2018

Allegato n.10 - Rendiconto della gestione

TTT.	TIP.	CAT.	CAP.	DENOMINAZIONE	RESIDUI ATTIVI AL 1/1/2018 (RS)		RISCOSSIONI IN C/RESIDUI (RR)		RIACCERTAMENTI RESIDUI (R)		MAGGIORI O MINORI ENTRATE DI COMPETENZA =A-CP		RESIDUI ATTIVI DA ESERCIZI PRECEDENTI (EP = RS-RR+R)			
					PREVISIONI DEFINITIVE DI COMPETENZA (CP)		RISCOSSIONI IN C/COMPETENZA (RC)		ACCERTAMENTI (A)		MAGGIORI O MINORI ENTRATE DI CASSA =TR-CS		RESIDUI ATTIVI DA ESERCIZIO DI COMPETENZA (EC=A-RC)		TOTALE RESIDUI ATTIVI DA RIPORTARE (TR=EP+EC)	
					PREVISIONI DEFINITIVE DI CASSA (CS)		TOTALE RISCOSSIONI (TR=RR+RC)		MAGGIORI O MINORI ENTRATE DI CASSA =TR-CS							
4				ENTRATE IN CONTO CAPITALE												
4	100			Tipologia 100: Tributi in conto capitale												
				Totale tipologia Tributi in conto capitale	RS	-	RR	-	R	-				EP		
					CP	-	RC	-	A	-	CP			EC		
					CS	-	TR	-	CS	-				TR		
4	200			Tipologia 200: Contributi agli Investimenti												
				Totale tipologia Contributi agli Investimenti	RS	-	RR	-	R	-				EP		
					CP	-	RC	-	A	-	CP			EC		
					CS	-	TR	-	CS	-				TR		
4	300			Tipologia 300: Altri trasferimenti in conto capitale												
				Altri trasferimenti in conto capitale da amministrazioni pubbliche	RS	1.875.516,92	RR	81.720,36	R	-				EP		
		1000			CP	4.048.273,90	RC	1.039.987,43	A	1.039.987,43	CP	-3.006.286,47		EC		
					CS	6.721.792,42	TR	1.121.707,79	CS	-4.600.084,63				TR		
			532	TRASFERIMENTI DA ALTRI ENTI PUBBLICI PER LA REALIZZAZIONE DI OPERE CONSORTILI	RS	841.872,79	RR	81.720,36	R	-				EP		
					CP	4.048.273,90	RC	1.039.987,43	A	1.039.987,43	CP	-3.006.286,47		EC		
					CS	4.888.146,69	TR	1.121.707,79	CS	-3.766.439,90				TR		
			534	ALTRI TRASFERIMENTI DEL SETTORE PUBBLICO	RS	833.645,73	RR	-	R	-				EP		
					CP	-	RC	-	A	-	CP			EC		
					CS	833.645,73	TR	-	CS	-833.645,73				TR		
				Totale tipologia Altri trasferimenti in conto capitale	RS	1.875.516,92	RR	81.720,36	R	-				EP		
					CP	4.048.273,90	RC	1.039.987,43	A	1.039.987,43	CP	-3.006.286,47		EC		
					CS	5.721.792,42	TR	1.121.707,79	CS	-4.600.084,63				TR		



CONSORZIO DI BONIFICA 2 PALERMO

Conto del bilancio - riepilogo per capitolo delle Entrate 2018

Allegato n.10 - Rendiconto della gestione

TT.	TP.	CAT.	CAP.	DENOMINAZIONE	RESIDUI ATTIVI AL 1/1/2018 (RS)	RISCOSSIONI IN C/RESIDUI (RR)	RIA CERTAMENTI RESIDUI (RI)	MAGGIORI O MINORI ENTRATE DI CASSA =TR-CS	MAGGIORI O MINORI ENTRATE DI C/RESIDUI (RR)	RESIDUI ATTIVI DA ESERCIZI PRECEDENTI (EP = RS-RR+RI)
					PREVISIONI DEFINITIVE DI COMPETENZA (CP)	RISCOSSIONI IN C/COMPETENZA (RC)	ACCERTAMENTI (A)	MAGGIORI O MINORI ENTRATE DI C/COMPETENZA =A-CP	RESIDUI ATTIVI DA ESERCIZIO DI COMPETENZA (EC=A-RC)	
Totale ipoplogia Entrate da alienazione di beni materiali e immateriali					RS	RR	R	-	CP	EP
Totale ipoplogia Entrate da alienazione di beni materiali e immateriali					CP	RC	A	-	CP	EC
Totale ipoplogia Entrate da alienazione di beni materiali e immateriali					CS	TR	CS	-	TR	TR
4	400			Tipologia 400: Entrate da alienazione di beni materiali e immateriali						
Tipologia 600: ALTRE ENTRATE IN CONTO CAPITALE										
4	600			Tipologia 600: ALTRE ENTRATE IN CONTO CAPITALE						
		400		Altre entrate in conto capitale n.a.c.	RS	RR	R	-	CP	EP
					CP	RC	A	-	CP	EC
					CS	TR	CS	-118.937,50	TR	TR
					RS	RR	R	-	CP	EP
					CP	RC	A	-	CP	EC
					CS	TR	CS	-18.937,50	TR	TR
		411		SOMME RICEVUTE DALL'ISTITUTO DI PREVIDENZA (E.N.P.A.I.A) PER IL PAGAMENTO DI PENSIONI	RS	RR	R	-	CP	EP
					CP	RC	A	-	CP	EC
					CS	TR	CS	-18.937,50	TR	TR
					RS	RR	R	-	CP	EP
					CP	RC	A	-	CP	EC
					CS	TR	CS	-18.937,50	TR	TR
		413		SOMME RICEVUTE DALL'E.N.P.A.I.A. PER PAGAMENTO TRATTAMENTO DI FINE RAPPORTO	RS	RR	R	-	CP	EP
					CP	RC	A	-	CP	EC
					CS	TR	CS	-100.000,00	TR	TR
					RS	RR	R	-	CP	EP
					CP	RC	A	-	CP	EC
					CS	TR	CS	-100.000,00	TR	TR
					RS	RR	R	-	CP	EP
					CP	RC	A	-	CP	EC
					CS	TR	CS	-117.875,00	TR	TR
				Totale tipologia ALTRE ENTRATE IN CONTO CAPITALE	CS	TR	CS	-118.937,50	TR	TR
				Totale TITOLO 4	RS	RR	R	-	CP	EP
					CP	RC	A	-	CP	EC
					CS	TR	CS	-4.719.022,13	TR	TR

CONSORZIO DI BONIFICA 2 PALERMO

Conto del bilancio - riepilogo per capitolo delle Entrate 2018

Allegato n.10 - Rendiconto della gestione

TIT.	TIP.	CAT.	CAP.	DENOMINAZIONE	RESIDUI ATTIVI AL 1/1/2018 (RS)		RISCOSSIONI IN C/RESIDUI (RR)		RIACCERTAMENTI RESIDUI (R)		MAGGIORI O MINORI ENTRATE DI COMPETENZA =A-CP		RESIDUI ATTIVI DA ESERCIZI PRECEDENTI (EP = RS-RR+R)	
					PREVISIONI DEFINITIVE DI COMPETENZA (CP)	PREVISIONI DEFINITIVE DI C/COMPETENZA (RC)	RISCOSSIONI IN C/COMPETENZA (RC)	ACCERTAMENTI (A)	MAGGIORI O MINORI ENTRATE DI CASSA =TR-CS	RESIDUI ATTIVI DA ESERCIZIO DI COMPETENZA (EC=A-RC)	TOTALE RESIDUI ATTIVI DA RIPORTARE (TR=EP+EC)			
9				ENTRATE PER CONTO TERZI E PARTITE DI GIRO										
9	100			Tipologia 100: Entrate per partite di giro										
		100		<i>Altre ritenute</i>	RS 2.085,21	RR -	R -	160.089,19	A	163.344,19	CP	-36.855,81	EP	2.085,21
					CP 200.000,00	RC		160.089,19	CS	-41.995,02			EC	3.285,00
					CS 202.085,21	TR							TR	5.340,21
			921	TRATTENUTE AL PERSONALE PER CONTO DI TERZI	RS 2.085,21	RR -	R -	160.089,19	A	163.344,19	CP	-36.855,81	EP	2.085,21
					CP 200.000,00	RC		160.089,19	CS	-41.995,02			EC	3.285,00
					CS 202.085,21	TR							TR	5.340,21
		200		<i>Ritenute su redditi da lavoro dipendente</i>	RS -	RR -	R -	1.712.325,13	A	1.712.325,13	CP	-1.287.873,87	EP	-
					CP 3.000.000,00	RC		1.712.325,13	CS	-1.287.873,87			EC	-
					CS 3.000.000,00	TR							TR	-
			900	RITENUTE ERARIALI SU REDDITI DI LAVORO DIPENDENTE	RS -	RR -	R -	1.140.870,81	A	1.140.870,81	CP	-859.029,09	EP	-
					CP 2.000.000,00	RC		1.140.870,81	CS	-859.029,09			EC	-
					CS 2.000.000,00	TR							TR	-
			910	RITENUTE PREVIDENZIALI E ASSISTENZIALI A CARICO DEI LAVORATORI DIPENDENTI	RS -	RR -	R -	571.355,22	A	571.355,22	CP	-428.644,78	EP	-
					CP 1.000.000,00	RC		571.355,22	CS	-428.644,78			EC	-
					CS 1.000.000,00	TR							TR	-
		300		<i>Ritenute su redditi da lavoro autonomo</i>	RS 16.731,87	RR	R	16.731,87	R	-	CP	-300.000,00	EP	-
					CP 300.000,00	RC	A	-	A	-			EC	-
					CS 318.731,87	TR	CS	16.731,87	CS	-300.000,00			TR	-
			901	RITENUTE ERARIALI SU REDDITI DI LAVORO AUTONOMO	RS 16.731,87	RR	R	16.731,87	R	-	CP	-300.000,00	EP	-
					CP 300.000,00	RC	A	-	A	-			EC	-
					CS 318.731,87	TR	CS	16.731,87	CS	-300.000,00			TR	-



CONSORZIO DI BONIFICA 2 PALERMO

Conto del bilancio - riutilizzo per capitolo delle Entrate 2018

Allegato n.10 - Rendiconto della gestione

TTT.	TIP.	CATT.	CAP.	DENOMINAZIONE	RESIDUI ATTIVI AL 1/1/2018 (RS)		RISCOSSIONI IN C/RESIDUI (RR)		RACCERTAMENTI RESIDUI (R)		MAGGIORI O MINORI ENTRATE DI COMPETENZA =A-CP		RESIDUI ATTIVI DA ESERCIZI PRECEDENTI (EP = RS-RR+R)	
					PREVISIONI DEFINITIVE DI COMPETENZA (CP)	PREVISIONI DEFINITIVE DI CASSA (CS)	RISCOSSIONI IN C/COMPETENZA (RC)	TOTALE RISCOSSIONI (TR=RR+RC)	ACCERTAMENTI (A)	MAGGIORI O MINORI ENTRATE DI CASSA -TR-CS	MAGGIORI O MINORI ENTRATE DI COMPETENZA =A-CP	RESIDUI ATTIVI DA ESERCIZIO DI COMPETENZA (C=A-RC)	TOTALE RESIDUI ATTIVI DA RIPORTARE (TR=EP+EC)	
8	100			Tipologia 100: Entrate per partite di giro	RS	162.820,64	RR	22.711,60	R	-			EP	130.109,04
		9900		Altre entrate per partite di giro	CP	1.800.000,00	RC	84.925,84	A	121.592,98	CP	-1.470.407,11	EC	56.687,05
					CS	1.782.820,64	TR	87.637,44	CS	-1.666.189,20			TR	186.776,08
			991	RISCOSSIONE SOMME ANTICIPATE ALL'ECONOMO	RS	127.180,48	RR	22.711,50	R	-			EP	104.448,98
					CP	100.000,00	RC	37.310,38	A	54.530,00	CP	-45.470,00	EC	17.218,67
					CS	227.160,48	TR	60.021,88	CS	-187.138,95			TR	121.668,65
			992	I.V.A. IN ENTRATA	RS	25.880,08	RR	-	R	-			EP	25.880,08
					CP	1.500.000,00	RC	27.815,51	A	87.082,88	CP	-1.432.937,11	EC	38.447,38
					CS	1.525.880,08	TR	27.815,51	CS	-1.498.044,55			TR	65.107,44
					RS	173.837,82	RR	41.443,37	R	-			EP	132.194,25
				Totale tipologia Entrate per partite di giro	CP	6.100.000,00	RC	1.937.241,18	A	1.987.283,21	CP	-3.102.728,79	EC	59.922,05
					CS	5.273.837,82	TR	1.878.784,63	CS	-3.284.863,09			TR	192.118,30
9	200			Tipologia 200: Entrate per conto terzi	RS	3.722.768,78	RR	6.000,00	R	-			EP	3.716.768,78
		9900		Altre entrate per conto terzi	CP	3.884.288,42	RC	818.130,88	A	1.237.178,94	CP	-2.427.087,48	EC	418.048,36
					CS	7.387.038,18	TR	824.130,88	CS	-6.862.904,00			TR	4.136.817,12
			930	RISCOSSIONE DI SOMME PER CONTO DELLA REGIONE	RS	230.273,83	RR	-	R	-			EP	230.273,83
					CP	2.184.288,42	RC	-	A	-	CP	-2.184.288,42	EC	-
					CS	2.394.540,25	TR	-	CS	-2.394.540,25			TR	230.273,83
			931	RISCOSSIONE DI SOMME PER CONTO DI TERZI	RS	3.247.157,12	RR	6.000,00	R	-			EP	3.241.157,12
					CP	1.000.000,00	RC	813.900,00	A	887.643,48	CP	-132.359,51	EC	53.743,49
					CS	4.247.157,12	TR	818.900,00	CS	-3.427.257,12			TR	3.294.900,61
			B41	RIMBORSO DI SOMME PER CONTO DI TERZI	RS	245.337,81	RR	-	R	-			EP	245.337,81
					CP	500.000,00	RC	4.230,58	A	368.535,45	CP	-130.484,55	EC	355.304,87
					CS	745.337,81	TR	4.230,58	CS	-741.107,23			TR	610.842,68

CONSORZIO DI BONIFICA 2 PALERMO

Conto del bilancio - riepilogo per capitolo delle Entrate 2018

Allegato n.10 - Rendiconto della gestione

TIT.	TIP.	CAT.	CAP.	DENOMINAZIONE	RESIDUI ATTIVI AL 1/1/2018 (RS)		RISCOSSIONI IN C/RESIDUI (RR)		RIACCERTAMENTI RESIDUI (R)		MAGGIORI O MINORI ENTRATE DI COMPETENZA =A-CP		RESIDUI ATTIVI DA ESERCIZI PRECEDENTI (EP = RS-RR+R)	
					PREVISIONI DEFINITIVE DI COMPETENZA (CP)	PREVISIONI DEFINITIVE DI C/COMPETENZA (RC)	RISCOSSIONI IN C/COMPETENZA (RC)	ACCERTAMENTI (A)	RESIDUI ATTIVI DA ESERCIZIO DI COMPETENZA (EC=A-RC)	TOTALE RESIDUI ATTIVI DA RIPORTARE (TR=EP+EC)				
9	200				RS	CP	RR	RC	R	A	CP	EC	EP	
Tipologia 200: Entrate per conto terzi														
Totale tipologia Entrate per conto terzi														
					3.722.766,76	3.684.286,42	6.000,00	619.130,68	-	1.237.179,94	-2.427.087,48	419.048,38	3.716.766,76	
					7.387.035,18		824.130,68		-6.692.904,60				4.135.817,12	
Tipologia 200: Altre entrate per conto terzi														
					3.696.406,38	6.764.266,42	47.443,37	2.755.471,74	-	3.234.442,16	-5.629.824,27	478.970,41	3.848.963,01	
TOTALE TITOLO 9														
					12.660.672,60		2.602.616,11		-9.857.767,69				4.327.933,42	



CONSORZIO DI BONIFICA 2 PALERMO

Conto del bilancio - riepilogo per capitolo delle Entrate 2018

Allegato n.10 - Rendiconto della gestione

TITOLO	TIPO	CATEG.	CAP.	DENOMINAZIONE	RESIDUI ATTIVI AL 1/1/2018 (RS)	RISCOSSIONI IN C/RESIDUI (RR)	RIACCERTAMENTI RESIDUI (RI)	MAGGIORI O MINORI ENTRATE DI CASSA #TR=CS	MAGGIORI O MINORI ENTRATE DI COMPETENZA #A=CP	RESIDUI ATTIVI DA ESERCIZI PRECEDENTI (EP = RS-RR+RI)		
					PREVISIONI DEFINITIVE DI COMPETENZA (CP)	RISCOSSIONI IN C/COMPETENZA (RC)	ACCERTAMENTI (A)			RESIDUI ATTIVI DA ESERCIZIO DI COMPETENZA (EC=A-RC)		
RIEPILOGO PER TITOLI												
1				ENTRATE CORRENTI DI NATURA TRIBUTARIA, CONTRIBUTIVA E PEREQUATIVA	RS	1.050.069,75	RR	419.380,26	R	-	EP	630.689,49
					CP	600.000,00	RC	-	A	392.369,89	CP	-407.630,12
					CS	1.453.781,30	TR	419.380,26	CS	-1.034.361,04	TR	1.023.059,37
2				TRASFERIMENTI CORRENTI	RS	678.653,34	RR	464.633,39	R	-183.917,72	EP	21.102,26
					CP	6.327.983,28	RC	6.186.774,09	A	7.317.217,51	CP	889.524,23
					CS	7.007.546,92	TR	6.691.807,45	CS	-345.839,17	TR	1.141.545,88
3				ENTRATE EXTRATRIBUTARIE	RS	6.775.395,85	RR	2.031.967,69	R	-	EP	4.743.427,97
					CP	4.925.602,67	RC	84.653,18	A	3.677.362,31	CP	-1.248.240,36
					CS	11.700.998,52	TR	2.116.620,86	CS	-8.584.177,48	TR	8.335.937,10
4				ENTRATE IN CONTO CAPITALE	RS	1.676.781,02	RR	81.720,36	R	-	EP	1.595.060,66
					CP	4.183.946,90	RC	1.039.967,43	A	1.039.967,43	CP	-3.123.961,47
					CS	5.840.728,92	TR	1.121.707,79	CS	-4.718.022,13	TR	1.595.060,66
6				ENTRATE PER CONTO TERZI E PARTITE DI GIRO	RS	3.898.406,39	RR	47.443,37	R	-	EP	3.848.963,01
					CP	8.784.266,42	RC	2.755.471,74	A	3.234.442,15	CP	-5.528.824,27
					CS	12.680.672,80	TR	2.802.915,11	CS	-8.857.757,69	TR	4.327.933,42
Totale TITOLI					RS	14.078.506,14	RR	3.045.345,03	R	-193.917,72	EP	10.839.243,39
					CP	24.981.511,27	RC	10.077.089,44	A	18.661.379,26	CP	5.664.282,84
					CS	39.963.709,98	TR	13.122.431,47	CS	-26.541.277,49	TR	16.423.636,23
TOTALE GENERALE DELLE ENTRATE					RS	14.078.506,14	RR	3.045.345,03	R	-193.917,72	EP	10.839.243,39
					CP	24.981.511,27	RC	10.077.089,44	A	18.661.379,26	CP	5.664.282,84
					CS	39.963.709,98	TR	13.122.431,47	CS	-26.541.277,49	TR	16.423.636,23

**IL CAPO SETTORE
RAGIONERIA**
(Rag. Michele Sammartino)

DIRIGENTE AREA AMMINISTRATIVA.
(Avv. Lucia Mazzaris)

IL DIRETTORE GENERALE
(Dott. Giovanni Tomasi)

IL COMMISSARIO STRORDINARIO
(Dott. Carlo Domenico Turriciano)



CONSORZIO DI BONIFICA 2 PALERMO

Conto del bilancio - riepilogo per capitolo delle Spese 2018

Allegato n.10 - Rendiconto della gestione

MISS.	PROG.	TTT.	MACRO AGGR.TO	CAP.	DENOMINAZIONE	RESIDUI PASSIVI AL 1/1/2018 (RS)	PAGAMENTI IN C/RESIDUI (PR)	RIACCERTAMENTO RESIDUI (R)	RESIDUI PASSIVI DA ESERCIZI PRECEDENTI (EP=RB-PR+R)
						PREVISIONI DEFINITIVE DI COMPETENZA (CP)	PAGAMENTI IN C/COMPETENZA (PC)	IMPEGNI (I)	ECONOMIE DI COMPETENZA (ECP=CP-I+FPV)
B						PREVISIONI DEFINITIVE DI CASSA (CS)	TOTALE PAGAMENTI (TP=PR+PC)	FONDO PLURIENNALE VINCOLATO (FPV)	TOTALE RESIDUI PASSIVI DA RIPORTARE (TR=EP+EC)
MISSIONE 9 - SVILUPPO SOSTENIBILE E TUTELA DEL TERRITORIO E DELL'AMBIENTE									
9	4	1			Servizio Idrico Integrato	RS 5.871.765,50	701.744,80	-	EP 5.170.040,70
			101		Redditi da lavoro dipendente	CP 8.073.749,27	5.515.264,21	7.884.390,64	189.358,63
						CS 13.945.534,77	8.217.008,01	-	TR 7.598.167,13
						RS -	-	-	-
			100		STIPENDI ED ALTRI ASSEGNI FISSI AL PERSONALE DI RUOLO	CP 4.517.894,64	4.517.854,93	4.517.854,93	39,71
						CS 4.517.894,64	4.517.854,93	-	TR -
			105		COMPENSI PER LAVORO STRAORDINARIO	RS 32.255,63	20.000,00	-	EP 12.255,63
						CP 60.000,00	42.575,33	42.575,33	17.424,67
						CS 92.255,63	62.575,33	-	TR 12.255,63
			106		ALTRE IDENTIT... PREVISTE DAL C.C.N.L.	RS 61.840,78	35.845,55	-	EP 25.895,24
						CP 150.000,00	148.563,85	148.963,85	1.400,00
						CS 211.840,78	194.509,40	-	TR 27.285,24
						RS 3.163.028,68	491.296,37	-	EP 2.671.730,62
			108		ONERI PREVIDENZIALI ED ASSISTENZIALI A CARICO DELL'ENTE RELATIVI AL PERSONALE DI RUOLO	CP 1.827.778,24	125.057,14	1.773.481,07	1.648.423,93
						CS 5.090.805,23	816.353,51	-	TR 4.320.154,55



CONSORZIO DI BONIFICA 2 PALERMO

Conto del bilancio - riapilogo per capitolo delle Spese 2018

Allegato n.10 - Rendiconto della gestione

MISS.	PROG.	TIT.	MACRO ASGR.TO	CAP.	DENOMINAZIONE	RESIDUI PASSIVI AL 1/1/2018 (RS)	PAGAMENTI IN C/RESIDUI (PR)	RACCERTAMENTO RESIDUI (RR)	IMPEGNI (I)	ECONOMIE DI COMPETENZA (EC=CP+FPV)	RESIDUI PASSIVI DA ESERCIZI PRECEDENTI (EP=RS-PR+RI)		
						PREVISIONI DEFINITIVE DI COMPETENZA (CP)	PAGAMENTI IN C/COMPETENZA (PC)	FONDO PLURIENNALE VINCOLATO (FPV)	TOTALE RESIDUI PASSIVI DA ESERCIZIO DI COMPETENZA (EC=PC)	TOTALE RESIDUI PASSIVI DA RIPORTARE (TR=EP+EC)			
MISSIONE 9 - SVILUPPO SOSTENIBILE E TUTELA DEL TERRITORIO E DELL'AMBIENTE													
Servizio Idrico Integrato													
9	4	1				RS	1.218.538,85	-	-	-	-	EP	1.218.538,85
						CP	-	-	-	-	-	EC	-
				109	ONERI PREVIDENZIALI ED ASSISTENZIALI A CARICO DELL'ENTE RELATIVI AL PERSONALE STRAORDINARIO O A TEMPO DETERMINATO	CS	1.218.538,85	-	-	-	-	TR	1.218.538,85
						RS	130.000,00	-	-	-	-	EP	130.000,00
				110	ONERI PREVIDENZIALI ED ASSISTENZIALI A CARICO DELL'ENTE RELATIVI AL PERSONALE DA UTILIZZARE PER ESIGENZE FUNZIONALI DEL CONSORZIO	CP	-	-	-	-	-	EC	-
						CS	130.000,00	-	-	-	-	TR	130.000,00
						RS	711.730,01	75.882,80	-	-	-	EP	635.847,41
				115	IMPOSTA REGIONALE SULLE ATTIVITA'... PRODUTTIVE	CP	457.489,18	-	450.000,00	7.489,18	-	EC	450.000,00
						CS	1.189.220,28	75.882,80	-	-	-	TR	1.085.867,41
						RS	-	-	-	-	-	EP	-
						CP	823.512,84	-	823.512,84	-	-	EC	-
				118	STIPENDI ED ALTRI ASSEGGNI FISSI AL PERSONALE CHE GODE DELLE GARANZIE OCCUPAZIONALI DI CUI AL COMMA 2 DELL'ART. 1 DELLA L. R. 4 DEL 01/02/06	CS	823.512,84	-	-	-	-	TR	-

CONSORZIO DI BONIFICA 2 PALERMO

Conto del bilancio - riepilogo per capitolo delle Spese 2018

Allegato n.10 - Rendiconto della gestione

MISS.	PROG.	TTT.	MACRO AGGR.TO	CAP.	DENOMINAZIONE	RESIDUI PASSIVI AL 1/1/2018 (RS)		PAGAMENTI IN C/RESIDUI (PR)		RIACCERTAMENTO RESIDUI (R)		RESIDUI PASSIVI DA ESERCIZI PRECEDENTI (EP=SS-PR+R)	
						PREVISIONI DEFINITIVE DI COMPETENZA (CP)	TOTALE PAGAMENTI C/COMPETENZA (PC)	PAGAMENTI IN C/COMPETENZA (PC)	IMPEGNI (I)	ECONOMIE DI COMPETENZA (ECP=CP-I+FPV)	RESIDUI PASSIVI DA ESERCIZIO DI COMPETENZA (EC=L-PC)		
MISSIONE 9 - SVILUPPO SOSTENIBILE E TUTELA DEL TERRITORIO E DELL'AMBIENTE						PREVISIONI DEFINITIVE DI CASSA (CS)	TOTALE PAGAMENTI (TP=PR+PC)	FONDO PLURIENNALE VINCOLATO (FPV)		TOTALE RESIDUI PASSIVI DA RIPORTARE (TR=EP+EC)			
9	4	1			Servizio Idrico Integrato	RS	417.695,75	PR	76.640,28	-	-	EP	339.045,47
			117		ONEROI PREVIDENZIALI ED ASSISTENZIALI AL PERSONALE CHE GODE DELLE GARANZIE OCCUPAZIONALI DI CUI AL COMMA 2 DELL'ART. 1 DELLA L. 4 DEL 01	CP	325.740,88	PC	46.376,84	315.879,14	ECP	10.061,7	289.302,50
						CS	743.426,63	TP	125.016,92	FPV	-	TR	608.347,97
			11B		ONEROI PREVIDENZIALI ED ASSISTENZIALI AL PERSONALE FUORI GARANZIE OCCUPAZIONALI	RS	138.707,48	PR	-	-	-	EP	138.707,48
						CP	-	PC	-	-	ECP	-	-
						CS	138.707,48	TP	-	FPV	-	TR	138.707,48
			200		PENSIONI A CARICO DELL'ENTE	RS	-	PR	-	-	-	EP	-
						CP	11.323,48	PC	11.323,48	11.323,48	ECP	-	-
						CS	11.323,48	TP	11.323,48	FPV	-	TR	-
			102		Imposte e tasse a carico dell'ente	RS	217.178,88	PR	5.283,90	-	-	EP	211.894,98
						CP	108.000,00	PC	18.952,14	105.525,13	ECP	2.474,97	86.572,89
						CS	287.878,88	TP	24.246,04	FPV	-	TR	288.457,95
			812		TASSE COMUNALI	RS	127,80	PR	-	-	-	EP	127,80
						CP	13.500,00	PC	12.591,00	13.433,87	ECP	66,13	842,87
						CS	13.627,60	TP	12.591,00	FPV	-	TR	970,47



CONSORZIO DI BONIFICA 2 PALERMO

Conto del bilancio - riepilogo per capitolo delle Spese 2018

Allegato n.10 - Rendiconto della gestione

MISS. PROG.	TTT.	MACRO AGGR.TO	CAP.	DENOMINAZIONE	RESIDUI PASSIVI AL 31/12/2018 (PSS)		PAGAMENTI IN C/RESIDUI (PPA)		RACCERTAMENTO RESIDUI (RI)		ECONOMIE DI COMPETENZA (ECP-CR+FPV)		RESIDUI PASSIVI DA ESERCIZIO DI COMPETENZA (EP-RS-PR+R)	
					PREVISIONI DEFINITIVE DI COMPETENZA (CP)	PREVISIONI DEFINITIVE DI CASSA (CS)	PAGAMENTI IN C/COMPETENZA (PC)	TOTALE PAGAMENTI (TP+PR+PC)	IMPEGNI (I)	FONDO PLURIENNALE VINCOLATO (FPV)	ECONOMIE DI COMPETENZA (ECP-CR+FPV)	TOTALE RESIDUI PASSIVI DA RIPORTARE (TR+EP+EC)		
MISSIONE 9 - SVILUPPO SOSTENIBILE E TUTELA DEL TERRITORIO E DELL'AMBIENTE														
9	4	1		Servizio Idrico Integrato										
			B14	BOLLATURA, VIDIMAZIONE ED ALTRI ADEMPIMENTI LEGALI	RS	500,00	PR	-	R	-	-	-	EP	-
					CP	500,00	PC	-	I	-	ECP	500,00	EC	-
					CS	500,00	TP	-	FPV	-	-	-	TR	-
			B15	IMPOSTE, TASSE, TRIBUTI VARI E SANZIONI	RS	215,907	PR	4.149,91	R	-	-	-	EP	211.757,38
					CP	90.000	PC	4.807,30	I	89.946,54	ECP	151,48	EC	85.041,24
					CS	278.407	TP	8.957,21	FPV	-	-	-	TR	296.798,60
			B16	TASSA DI CIRCOLAZIONE AUTOMEZZI	RS	1.143,98	PR	1.143,98	R	-	-	-	EP	-
					CP	4.000,00	PC	1.553,84	I	2.242,72	ECP	1.757,28	EC	889,88
					CS	5.143,98	TP	2.697,83	FPV	-	-	-	TR	688,98
			103	Acquisto di beni e servizi	RS	4.884.001,82	PR	1.145.114,01	R	-	-	-	EP	3.718.887,81
					CP	2.472.892,22	PC	388.889,64	I	1.899.762,17	ECP	583.230,05	EC	1.522.772,53
					CS	7.080.590,12	TP	1.512.103,65	FPV	-	-	-	TR	5.241.660,14
					RS	-	PR	-	R	-	-	-	EP	-
					CP	500,00	PC	-	I	-	ECP	500,00	EC	-
			130	ACQUISTO DI LIBRI, RIVISTE, GIORNALI ED ALTRE PUBBLICAZIONI	CS	500,00	TP	-	FPV	-	-	-	TR	-

CONSORZIO DI BONIFICA 2 PALERMO

Conto del bilancio - riepilogo per capitolo delle Spese 2018

Allegato n.10 - Rendiconto della gestione

MISS.	PROG.	TTT.	MACRO AGGR.TO	CAP.	DENOMINAZIONE	RESIDUI PASSIVI AL 1/1/2018 (RS)		PAGAMENTI IN C/RESIDUI (PR)		RIACCERTAMENTO RESIDUI (R)		RESIDUI PASSIVI DA ESERCIZI PRECEDENTI (EP=RS-PR-R)			
						PREVISIONI DEFINITIVE DI COMPETENZA (CP)		PAGAMENTI IN C/COMPETENZA (PC)		IMPEGNI (I)		ECONOMIE DI COMPETENZA (ECP=CP-I-PPV)		RESIDUI PASSIVI DA ESERCIZIO DI COMPETENZA (EC=I-PC)	
						PREVISIONI DEFINITIVE DI CASSA (CS)		TOTALE PAGAMENTI (TP=PR+PC)		FONDO PLURIENNALE VINCOLATO (FPV)		TOTALE RESIDUI PASSIVI DA RIPORTARE (TR=EP+EC)			
MISSIONE II - SVILUPPO SOSTENIBILE E TUTELA DEL TERRITORIO E DELL'AMBIENTE															
9	4	1			Servizio Idrico Integrato										
				131	ACQUISTO DI MATERIALE DI CONSUMO E NOLEGGIO DI MATERIALE TECNICO	RB	4.254,85PR	2.930,13R	-	-	-	EP	1.324,72		
						CP	11.600,00PC	5.144,90	8.893,11ECP	4.608,89EC	1.748,15	TR	3.072,91		
						CS	15.754,85TP	8.075,03FPV	-	-	-	TR	3.072,91		
				132	SPESE DI RAPPRESENTANZA	RS	2.409,20PR	2.015,90R	-	-	-	EP	393,30		
						CP	5.000,00PC	2.588,09	3.454,19ECP	1.545,89EC	896,06	TR	1.349,36		
						CS	7.409,20TP	4.603,99FPV	-	-	-	TR	1.349,36		
				134	SPESE PER ACCERTAMENTI SANITARI	RS	3.083,35PR	2.039,60R	-	-	-	EP	1.043,75		
						CP	12.000,00PC	-	7.393,29ECP	4.806,79EC	7.393,29	TR	8.437,04		
						CS	15.083,35TP	2.039,60FPV	-	-	-	TR	8.437,04		
				135	FITTI LOCALI E SPESE ACCESSORIE	RS	1.527,05PR	1.507,05R	-	-	-	EP	-		
						CP	30.000,00PC	23.024,90	27.057,59ECP	2.947,41EC	4.027,58	TR	4.027,58		
						CS	31.527,05TP	24.532,00FPV	-	-	-	TR	4.027,58		
				136	MANUTENZIONE, RIPARAZIONI E ARREDAMENTO LOCALI E RELATIVI IMPIANTI	RS	3.530,71PR	841,71R	-	-	-	EP	2.589,00		
						CP	6.200,00PC	4.395,74	5.307,18ECP	892,82EC	911,44	TR	3.500,44		
						CS	9.730,71TP	5.337,45FPV	-	-	-	TR	3.500,44		



CONSORZIO DI BONIFICA 2 PALERMO

Conto del bilancio - riepilogo per capitolo delle Spese 2018

Allegato n.10 - Rendiconto della gestione

MISS.	PROG.	TIT.	MACRO AGGR.TO	CAP.	DENOMINAZIONE	RESIDUI PASSIVI AL	PAGAMENTI IN	RACCERTAMENTO	ECONOMIE DI	RESIDUI PASSIVI
						1/1/2018 (RS)	CREDITI IN	RESIDUI (R)	COMPETENZA (ECP+CF+FPV)	DA ESERCIZIO DI
						PREVISIONI DEFINITIVE DI COMPETENZA (CP)	COMPETENZA (PC)	IMPEGNI (I)	COMPETENZA (ECP+CF+FPV)	COMPETENZA (ECP+CF+FPV)
						PREVISIONI DEFINITIVE DI CASSA (CS)	TOTALE PAGAMENTI (TP+PP+PC)	FONDO PLURIENNALE VINCOLATO (FPV)		TOTALE RESIDUI PASSIVI DA RIPORTARE (TR=EP+EC)
MISSIONE 9 - SVILUPPO SOSTENIBILE E TUTELA DEL TERRITORIO E DELL'AMBIENTE										
9	4	1			Servizio Idrico Integrato					
				137	SPESA POSTALI	RS 33,54PR CF 2.000,00PC CS 2.033,54TP	30,56PR 106,43R 140,00FPV	- 161,36EC	- 1.839,61	- EP 54,94 EC 54,94 TR
				138	SPESA TELEFONICHE	RS 28,57R CF 51,800,00PC CS 80,479,34TP	8,751,81PR 51,298,53R 61,050,34FPV	- 51,891,23EC	- 208,77	- EP 392,70 EC 18,220,23 TR
				139	SPESA PER L'ENERGIA ELETTRICA PER L'ILLUMINAZIONE DEGLI UFFICI	RS 22,702,41PR CF 8,000,00PC CS 30,702,41TP	9,829,78PR - 9,829,78FPV	- 7,099,38EC	- 900,81	- EP 7,099,39 EC 18,872,02 TR
				140	COMBUSTIBILI ED ENERGIA ELETTRICA PER RISCALDAMENTO DEGLI UFFICI	RS 17,710,58PR CF 10,000,00PC CS 27,710,58TP	3,802,05PR - 3,802,05FPV	- 8,090,51EC	- 1,909,49	- EP 8,090,51 EC 21,899,04 TR
				141	SPESA PER LA PULIZIA DEI LOCALI, VIGILANZA ED ALTRI SERVIZI DIVERSI	RS 2,209,88PR CF 19,700,00PC CS 21,909,88TP	1,805,49PR 7,661,65R 9,667,14FPV	- 10,883,10EC	- 8,608,90	- EP 3,031,45 EC 3,434,95 TR

CONSORZIO DI BONIFICA 2 PALERMO

Conto del bilancio - riepilogo per capitolo delle Spese 2018

Allegato n.10 - Rendiconto della gestione

MISS.	PROG.	TTT.	MACRO AGGR.TO	CAP.	DEMINAZIONE	RESIDUI PASSIVI AL	PAGAMENTI IN	RIACCERTAMENTO	RESIDUI PASSIVI	
						1/1/2018 (RS)	C/RESIDUI (PR)	RESIDUI (R)	DA ESERCIZI PRECEDENTI (EP=RS-PR+R)	
						PREVISIONI DEFINITIVE DI COMPETENZA (CP)	PAGAMENTI IN C/COMPETENZA (PC)	IMPEGNI (I)	ECONOMIE DI COMPETENZA (EC=CP-I-FPV)	
						PREVISIONI DEFINITIVE DI CASSA (CS)	TOTALE PAGAMENTI (TP=PR+PC)	FONDO PLURIENNALE VINCOLATO (FPV)	RESIDUI PASSIVI DA ESERCIZIO DI COMPETENZA (EC-I-PC)	
									TOTALE RESIDUI PASSIVI DA RIPORTARE (TR=EP+EC)	
MISSIONE 9 - SVILUPPO SOSTENIBILE E TUTELA DEL TERRITORIO E DELL'AMBIENTE										
9	4	1			Servizio Idrico Integrato	RS 5.059,47	PR 372,96	-	-	EP 4.686,48
			142		CANONI D'ACQUA PER IL FUNZIONAMENTO DEGLI UFFICI	CP 3.000,00	PC 2.235,82	2.482,40	537,80	EC 228,78
						CS 8.059,47	TP 2.808,61	-	-	TR 4.813,26
			143		SPESE PER L'ACQUISTO DI CARBURANTI E LUBRIFICANTI PER ESERCIZIO AUTOMEZZI	RS 19.104,76	PR 19.104,76	-	-	-
						CP 44.600,00	PC 10.020,00	10.115,00	-	EC 95,00
						CS 63.704,76	TP 28.124,76	-	-	TR 95,00
			145		MANUTENZIONE, NOLEGGIO ED ESERCIZIO DI MEZZI DI TRASPORTO	RS 42.360,01	PR 28.743,76	-	-	EP 15.616,25
						CP 81.500,00	PC 8.288,80	60.828,95	870,05	EC 74.533,35
						CS 123.860,01	TP 33.040,56	-	-	TR 90.149,60
			146		SPESE PER STUDI, INDAGINI E RILEVAZIONI	RS 140.861,46	PR -	-	-	EP 140.861,46
						CP 2.600,00	PC -	-	2.600,00	EC -
						CS 143.461,46	TP -	-	-	TR 140.861,46
			148		ONORARI E COMPENSI PER SPECIALI INCARICHI (CONSULENZE, COLLABORAZ., ECC.)	RS 183.377,98	PR 41.018,17	-	-	EP 142.359,82
						CP 81.500,00	PC 39.759,64	75.738,84	5.763,18	EC 35.977,20
						CS 264.877,98	TP 80.777,81	-	-	TR 178.337,02



CONSORZIO DI BONIFICA 2 PALERMO

Conto del bilancio - riepilogo per capitolo delle Spese 2018

Allegato n.10 - Rendiconto della gestione

MISS.	PROG.	TTT.	MACRO AGGR.TO	CAP.	DENOMINAZIONE	RESIDUI PASSIVI AL 1/1/2018 (RS)		PAGAMENTI IN C/RESIDUI (PR)		RIACCERTAMENTO RESIDUI (R)		ECONOMIE DI COMPETENZA (ECP=CP+FPV)		RESIDUI PASSIVI DA ESERCIZI PRECEDENTI (EP=RS-PR+R)	
						PREVISIONI DEFINITIVE DI COMPETENZA (CP)	PREVISIONI DEFINITIVE DI CASSA (CS)	PAGAMENTI IN C/COMPETENZA (PC)	TOTALE PAGAMENTI (TP=PR+PC)	IMPEGNI (I)	FONDO PLURIENNALE VINCOLATO (FPV)	COMPETENZA (ECP=CP+FPV)	TOTALE RESIDUI PASSIVI DA ESERCIZIO DI COMPETENZA (ECP+PC)	TOTALE RESIDUI PASSIVI DA RIPORTARE (TR=EP+ECP)	
MISSIONE 8 - SVILUPPO SOSTENIBILE E TUTELA DEL TERRITORIO E DELL'AMBIENTE															
8					Servizio Idrico Integrato										
	4	1													
			149		SPESE PER SERVIZI DI ELABORAZIONE DATI E PROGRAMMAZIONE	RS 11.401,42PR	CS 35.000,00PC	6.825,76R	18.191,22P	-	24.492,23ECP	-	EP	4.775,86	
						RS 48.401,42TP	CS 48.401,42TP	24.816,98FPV					TR	11.076,67	
			150		SPESE LEGALI E NOTARILI	RS 374.033,08PR	CS 200.000,00PC	53.895,29R	28.339,48P	-	85.090,41ECP	-	EP	320.037,91	
						RS 574.033,08TP	CS 574.033,08TP	82.334,71FPV					TR	396.799,76	
			151		SPESE PER LA COMUNICAZIONE E L'INFORMAZIONE PUBBLICA AI SENSI DEL COMMA 5, ART. 127 L.R. 2/2002 E S.M.I.	RS -	CS 6.000,00PC	-	-	R	1.274,90ECP	-	EP	-	
						RS 6.000,00TP	CS 6.000,00TP	-	FPV				TR	1.274,90	
			152		TRATTAMENTO PER MISSIONI ALL'INTERNO E ALL'ESTERO	RS 80.707,51PR	CS 10.000,00PC	1.528,42R	5.901,22P	-	7.293,82ECP	-	EP	79.178,09	
						RS 90.707,51TP	CS 90.707,51TP	7.429,84FPV					TR	80.571,68	
			154		SPESE DI ASSICURAZIONI R.C. AUTO	RS 10.084,31PR	CS 80.000,00PC	4.848,17R	40.951,00P	-	84.855,00ECP	-	EP	5.416,14	
						RS 90.084,31TP	CS 90.084,31TP	45.599,17FPV					TR	29.420,14	

CONSORZIO DI BONIFICA 2 PALERMO

Conto del bilancio - riepilogo per capitolo delle Spese 2018

Allegato n.10 - Rendiconto della gestione

MISS.	PROG.	TTT.	MACRO AGGR.TO	CAP.	DENOMINAZIONE	RESIDUI PASSIVI AL 1/1/2018 (RS)	PAGAMENTI IN C/RESIDUI (PR)	RIACCERTAMENTO RESIDUI (R)	RESIDUI PASSIVI DA ESERCIZI PRECEDENTI (EP=RS-PR+R)
						PREVISIONI DEFINITIVE DI COMPETENZA (CP)	PAGAMENTI IN C/COMPETENZA (PC)	IMPEGNI (I)	ECONOMIE DI COMPETENZA (ECP=CP-I+FPV)
						PREVISIONI DEFINITIVE DI CASSA (CS)	TOTALE PAGAMENTI (TP=PR+PC)	FONDO PLURIENNALE VINCOLATO (FPV)	TOTALE RESIDUI PASSIVI DA RIPORTARE (TR=EP+EC)
MISSIONE 9 - SVILUPPO SOSTENIBILE E TUTELA DEL TERRITORIO E DELL'AMBIENTE									
9	4	1			Servizio Idrico Integrato	RS 180,09	PR -	R -	EP -
			155		SPESA PER LE ALTRE ASSICURAZIONI (INCENDIO, FURTO, ECC.)	CP 10.000,00	PC -	3.250,14	6.748,86
						CS 10.180,09	TP -	FPV -	TR -
			157		SPESA PER IL SERVIZIO DI CASSA (O DI TESORERIA) E COMMISSIONI BANCARIE	RS 182,20	PR 69,23	R -	EP -
						CP 1.500,00	PC 857,31	956,97	543,03
						CS 1.882,20	TP 926,54	FPV -	TR -
			158		COMPENSO AGLI ESATTORI PER RISCOSSIONI DI CONTRIBUTI CONSORZIALI	RS 129.555,60	PR 16.365,71	R -	EP -
						CP 119.149,88	PC -	49.098,38	70.053,31
						CS 248.705,28	TP 16.365,71	FPV -	TR -
			160		CORSI PER IL PERSONALE E PARTECIPAZIONE ALLE SPESE PER CORSI INDETTI DA ENTI, ISTITUTI ED AMMINISTRAZIONI VARIE	RS 691,74	PR 691,74	R -	EP -
						CP 2.000,00	PC -	ECP -	2.000,00
						CS 2.691,74	TP 691,74	FPV -	TR -



CONSORZIO DI BONIFICA 2 PALERMO

Conto del bilancio - riepilogo per capitolo delle Spese 2018

Allegato n.10 - Rendiconto della gestione

MISS.	PROG.	TIT.	MACRO AGGR.TO	CAP.	DENOMINAZIONE	RESIDUI PASSIVI AL 1/1/2018 (RS)		PAGAMENTI IN C/RESIDUI (PR)		RACCERTAMENTO RESIDUI (R)		ECONOMIE DI COMPETENZA (ECP=CP+FPV)		RESIDUI PASSIVI DA ESERCIZI PRECEDENTI (EPR=PR-PRR)						
						PREVISIONI DEFINITIVE DI COMPETENZA (CP)	PREVISIONI DEFINITIVE DI CASSA (CS)	PAGAMENTI IN G/COMPETENZA (PG)	TOTALE PAGAMENTI (TP=PR+PG)	IMPEGNI (I)	FONDO PLURIENNALE VINCOLATO (FPV)	COMPETENZA (ECP=CP+FPV)	TOTALE RESIDUI PASSIVI DA ESERCIZIO DI COMPETENZA (ECP=PG)	TOTALE RESIDUI PASSIVI DA RIPORTARE (TR=EPR+EC)						
9					MISSIONE 9 - SVILUPPO SOSTENIBILE E TUTELA DEL TERRITORIO E DELL'AMBIENTE															
					Servizio Idrico Integrato															
	4	1				RS	2.907,04	PR	-	R	-	-	EP	-	EP	2.907,04				
				181	SPESA URGENTI ED INDIFFERIBILI PER IL RIPRISTINO DI CONDIZIONI DI IGIENE E SICUREZZA SIA PER IMMOBILI CHE PER IMPIANTI ED ATTREZZATURE. SPES	CP	8.980,00	PG	976,00	-	976,00	ECP	7.904,00	-	TR	2.907,04				
						CS	11.787,04	TP	976,00	FPV	-	-	-	-	-	-				
				162	ONORARI E COMPENSI PER PROGETTAZIONI, DIREZIONE LAVORI E COLLAUDI	RS	83.733,91	PR	-	R	-	-	EP	-	EP	83.733,91				
						CP	20.000,00	PG	-	-	17.808,32	ECP	2.181,68	-	TR	17.808,32				
						CS	113.733,91	TP	-	FPV	-	-	-	-	TR	111.542,23				
				183	SPESA URGENTI E INDEFERIBILI PER LA GESTIONE IMPIANTI ED ATTREZZATURE PER LA DIGA GARCIA	RS	-	PR	-	R	-	-	EP	-	EP	-				
						CP	80.000,00	PG	-	-	-	ECP	80.000,00	-	TR	-				
						CS	80.000,00	TP	-	FPV	-	-	-	-	-	-				
				420	SPESA PER CARBURANTI E LUBRIFICANTI PER L'ESERCIZIO DI MEZZI DI TRASPORTO PER FINI ISTITUZIONALI	RS	300,00	PR	-	R	-	-	EP	-	EP	300,00				
						CP	2.500,00	PG	-	-	-	ECP	2.500,00	-	TR	-				
						CS	2.800,00	TP	-	FPV	-	-	-	-	TR	300,00				

CONSORZIO DI BONIFICA 2 PALERMO

Conto del bilancio - riepilogo per capitolo delle Spese 2018

Allegato n.10 - Rendiconto della gestione

MISS.	PROG.	TIT.	MACRO AGGRTO	CAP.	DENOMINAZIONE	RESIDUI PASSIVI AL 1/1/2018 (RS)		PAGAMENTI IN C/RESIDUI (PR)		RIACCERTAMENTO RESIDUI (R)		RESIDUI PASSIVI DA ESERCIZI PRECEDENTI (EP=RS-PR+R)	
						PREVISIONI DEFINITIVE DI COMPETENZA (CP)	PREVISIONI DEFINITIVE DI C/COMPETENZA (CPC)	PAGAMENTI IN C/COMPETENZA (PC)	IMPEGNI (I)	ECONOMIE DI COMPETENZA (ECP=CP-PPV)	RESIDUI PASSIVI DA ESERCIZIO DI COMPETENZA (EC=I-PC)		
B						PREVISIONI DEFINITIVE DI CASSA (CS)		TOTALE PAGAMENTI FONDO PLURIENNALE VINCOLATO (FPV) (TP=PR-PC)		TOTALE RESIDUI PASSIVI DA RIPORTARE (TR=EP+EC)			
MISSIONE 3 - SVILUPPO SOSTENIBILE E TUTELA DEL TERRITORIO E DELL'AMBIENTE													
Servizio Idrico Integrato													
9	4	1			SPESA PER ASSICURAZIONI DI MEZZI DI TRASPORTO PER FINI ISTITUZIONALI	RS	- PR	- R	- EP	-	-	-	-
			421			CP	2.500,00PC	-	-	- ECP	2.500,00EC	-	-
						CS	2.500,00TP	-	-	-	-	-	-
			423		MANUTENZIONE, NOLEGGIO ED ESERCIZIO DI MEZZI DI TRASPORTO PER FINI ISTITUZIONALI	RS	- PR	- R	- EP	-	-	-	-
						CP	700,00PC	-	-	- ECP	700,00EC	-	-
						CS	700,00TP	-	-	-	-	-	-
			434		ONORARI E COMPENSI PER LA SICUREZZA E LA GUARDIANA DELLE DIGHE	RS	44.160,01PR	- R	-	-	-	44.160,01EP	-
						CP	2.500,00PC	-	-	- ECP	2.500,00EC	-	-
						CS	46.660,01TP	-	-	-	-	-	-
			442		TENUTA ED AGGIORNAMENTO CATASTO	RS	- PR	- R	- EP	-	-	-	-
						CP	2.000,00PC	-	-	- ECP	2.000,00EC	-	-
						CS	2.000,00TP	-	-	-	-	-	-
			450		MANUTENZIONE ORDINARIA OPERE PUBBLICHE DI BONIFICA	RS	489.419,82PR	298.366,05R	-	-	-	188.053,77EP	-
						CP	368.577,22PC	87.750,57I	350.480,59ECP	18.095,63EC	282.730,02	-	-
						CS	657.267,40TP	386.116,62FPV	-	-	-	450.783,79	-



CONSORZIO DI BONIFICA 2 PALERMO

Conto del bilancio - riepilogo per capitolo delle Spese 2018

Allegato n.10 - Rendiconto della gestione

MISS.	PROG.	TT.	MACRO AGGR.TO	CAP.	DENOMINAZIONE	RESIDUI PASSIVI AL 1/1/2018 (RS)	PAGAMENTI IN C/RESIDUI (PR)	RACCERTAMENTO RESIDUI (R)	IMPEGNI (I)	ECNOMIE DI COMPETENZA (ECP-CP4-PPV)	RESIDUI PASSIVI DA ESERCIZI PRECEDENTI (EP-R3-PR+R)	RESIDUI PASSIVI DA ESERCIZIO DI COMPETENZA (ECP-CP4-PPV)	TOTALE RESIDUI PASSIVI DA RIPORTARE (TR-EP+EC)
						PREVISIONI DEFINITIVE DI COMPETENZA (CP)	PAGAMENTI IN C/COMPETENZA (PC)	ONDO PLURIENNALE VINCOLATO (SPV)	ECONOMIE DI COMPETENZA (ECP-CP4-PPV)	TOTALE RESIDUI DEFINITIVI DI CASSA (CS)	TOTALE PAGAMENTI (TP+PR+PC)	PREVISIONI DEFINITIVE DI CASSA (CS)	TOTALE RESIDUI PASSIVI DA RIPORTARE (TR-EP+EC)
MISSIONE 9 - SVILUPPO SOSTENIBILE E TUTELA DEL TERRITORIO E DELL'AMBIENTE													
9	4	1			Servizio Idrico Integrato								
				453	SPESE E/O INTERVENTI ATTIVI... GESTIONALE RETI IRRIGUE JATO IN FORZA DEL D. A. N° 283 DEL 12/04/2006	RS 10.861,47 PR 500,00 PC	- R -	- ECP	- 500,00	- EP	10.861,47	-	
						CS 11.361,47 TP	- FPV	-	-	-	10.861,47	-	TR
				454	SPESE E/O INTERVENTI ATTIVI... GESTIONALE RETI IRRIGUE SAN LEONARDO OVEST III LOTTO (MISILMERI)	RS 21.818,72 PR 500,00 PC	- R -	- ECP	- 500,00	- EP	21.818,72	-	
						CS 22.118,72 TP	- FPV	-	-	-	21.818,72	-	TR
				455	SPESE E/O INTERVENTI ATTIVI... GESTIONALE RETI IRRIGUE SAN LEONARDO OVEST IV LOTTO (FICARAZZI)	RS 1.020,28 PR 500,00 PC	- R -	- ECP	- 500,00	- EP	1.020,28	-	
						CS 1.520,28 TP	- FPV	-	-	-	1.020,28	-	TR
				456	MANUT. OO. PP. DI BONIFICA: ATTIVI... DI MANUTENZIONE NEI COMPENSORI IN COMPRESI INTERVENTI FINALIZZATI AL RISPARMIO DELLA RISORSA IDRICA	RS 157.512,91 PR - PC	18.229,00 R	- ECP	-	- EP	141.283,91	-	
						CS 157.512,91 TP	- FPV	-	-	-	141.283,91	-	TR
							18.229,00 FPV	-	-	-	141.283,91	-	

CONSORZIO DI BONIFICA 2 PALERMO

Conto del bilancio - riepilogo per capitolo delle Spese 2018

Allegato n.10 - Rendiconto della gestione

MISS.	PROG.	TTT.	MACRO AGGRLO	CAP.	DENOMINAZIONE	RESIDUI PASSIVI AL	PAGAMENTI IN	RIACCERTAMENTO	RESIDUI PASSIVI
						1/1/2018 (RS)	C/RESIDUI (PR)	RESIDUI (R)	DA ESERCIZI PRECEDENTI (EP=RS-PR-R)
						PREVISIONI DEFINITIVE DI COMPETENZA (CP)	PAGAMENTI IN C/COMPETENZA (PC)	IMPEGNI (I)	ECONOMIE DI COMPETENZA (ECP=CP-I-FPV)
						PREVISIONI DEFINITIVE DI CASSA (CS)	TOTALE PAGAMENTI (TP=PR+PC)	FONDO PLURIENNALE VINCOLATO (FPV)	TOTALE RESIDUI PASSIVI DA RIPORTARE (TR=EP+EC)
MISSIONE 9 - SVILUPPO SOSTENIBILE E TUTELA DEL TERRITORIO E DELL'AMBIENTE									
9	4	1			Servizio Idrico Integrato				
			480		COMBUSTIBILI ED ENERGIA ELETTRICA PER LA CONDUZIONE DI IMPIANTI TECNICI	RS 2.156.744,45PR	503.309,34R	-	- EP 1.653.435,11
						CF 772.885,31PC	-	789.655,14ECP	789.655,14EC
						CS 2.880.955,86TP	503.309,34FPV	-	- TR 2.423.090,25
			481		SPESE PER ENERGIA ELETTRICA PER FUNZIONAMENTO DI IMPIANTI CONSORTILI	RS 789.335,62PR	120.888,56R	-	- EP 678.447,23
						CF 316.300,00PC	-	174.934,24ECP	174.834,24EC
						CS 1.115.635,62TP	120.888,56FPV	-	- TR 853.381,47
			900		ASSEGNI, INDENNIT... E RIMBORSI ALLA PRESIDENZA	RS 500,00PR	500,00R	-	- EP -
						CF 25.000,00PC	6.318,00	6.318,00ECP	18.682,00EC
						CS 25.500,00TP	6.818,00FPV	-	- TR -
			903		COMPENSI, INDENNIT... E RIMBORSI AI COMPONENTI IL COLLEGIO DEI REVISORI	RS 5.306,50PR	- R	-	- EP 5.306,50
						CF 26.000,00PC	24.882,63	26.000,00ECP	- EC 1.037,37
						CS 31.306,50TP	24.882,63FPV	-	- TR 8.343,87
			104		Trasferimenti correnti	RS - PR	- R	-	- EP -
						CF 17.875,00PC	17.875,00	17.875,00ECP	- EC -
						CS 17.875,00TP	17.875,00FPV	-	- TR -



CONSORZIO DI BONIFICA 2 PALERMO

Conto del bilancio - riepilogo per capitolo delle Spese 2018

Allegato n.10 - Rendiconto della gestione

9	4	1	MACRO AGGR.TO	CAP.	DENOMINAZIONE	MISSIONE 9 - SVILUPPO SOSTENIBILE E TUTELA DEL TERRITORIO E DELL'AMBIENTE						
						RESIDUI PASSIVI AL 1/1/2018 (RS)	PAGAMENTI IN C/RESIDUI (PR)	RACCERTAMENTO RESIDUI (R)	IMPEGNI (I)	ECONOMIE DI COMPETENZA (ECP=CP4-FPV)	RESIDUI PASSIVI DA ESERCIZIO DI COMPETENZA (EP=RS-PR+R)	
						PREVISIONI DEFINITIVE DI COMPETENZA (CP)	TOTALE PAGAMENTI IN C/COMPETENZA (TP=PR+PC)	FONDO PLURIENNALE VINCOLATO (FPV)		PREVISIONI DEFINITIVE DI CASSA (CS)		TOTALE RESIDUI PASSIVI DA RIPORTARE (TR=EP+ECI)
					Servizio Idrico Integrato							
				201	PENSIONI A CARICO DELL'ENP.A.I.A.	RS 17.875,00 PC	PR 17.875,00 TP	R 17.875,00 FPV	ECI 17.875,00 ECP	CS 17.875,00 TP		EP - TR
			107		Interessi passivi/	RS - PC	PR - TP	R - FPV	ECI - ECP	CS 200,00 TP		EP - TR
			591		INTERESSI PASSIVI (P.M.)	RS 200,00 PC	PR - TP	R - FPV	ECI - ECP	CS 200,00 TP		EP - TR
			110		Altre spese correnti/	RS 485.200,20 PC	PR 42.547,26 TP	R 42.547,26 FPV	ECI - ECP	CS 170.587,48 TP		EP 452.852,94 TR
						RS 170.587,48 PC	PR 58.245,54 TP	R 58.245,54 FPV	ECI 61.461,72 ECP	CS 685.797,86 TP		EP 3.018,18 TR
						RS 75.840,58 PC	PR 14.863,48 TP	R 14.863,48 FPV	ECI - ECP	CS 75.840,58 TP		EP 60.977,12 TR
			153		SPESE PER LITI, ARBITRAGGI, RISARCIMENTO DANNI ED ACCESSORI	RS 76.000,00 PC	PR 8.283,03 TP	R 8.283,03 FPV	ECI 8.283,03 ECP	CS 76.000,00 TP		EP - TR
						RS 153.840,58 PC	PR 22.958,48 TP	R 22.958,48 FPV	ECI - ECP	CS 153.840,58 TP		EP 60.977,12 TR

CONSORZIO DI BONIFICA 2 PALERMO

Conto del bilancio - riepilogo per capitolo delle Spese 2018

Allegato n.10 - Rendiconto della gestione

MISS.	PROG.	TIT.	MACRO AGGR.TO	CAP.	DEVO MINAZIONE	RESIDUI PASSIVI AL 1/1/2018 (RS)		PAGAMENTI IN CREDITI (PR)		RIACCERTAMENTO RESIDUI (R)		RESIDUI PASSIVI DA ESERCIZI PRECEDENTI (EP=RS-PR-R)			
						PREVISIONI DEFINITIVE DI COMPETENZA (CP)	PREVISIONI DEFINITIVE DI CASSA (CS)	PAGAMENTI IN C/COMPETENZA (PC)	TOTALE PAGAMENTI (TP=PR+PC)	IMPEGNI (I)	FONDO PLURIENNALE VINCOLATO (FPV)	ECONOMIE DI COMPETENZA (ECP=CH+FPV)	TOTALE RESIDUI PASSIVI DA RIPORTARE (TR=EP+EC)		
MISSIONE 0 - SVILUPPO SOSTENIBILE E TUTELA DEL TERRITORIO E DELL'AMBIENTE															
9	4	1			Servizio Idrico Integrato	RS	179.395,40	PR	1.502,70				EP	177.892,70	
				156	SPESA DIVERSE	CP	12.000,00	PC	10.759,98	11.737,55	ECP	282,45	EC	977,59	
						CS	181.395,40	TP	12.282,68	FPV			TR	178.870,29	
				159	INDENNIT... E RIMBORSO SPESE DI TRASPORTO PER TRASFERIMENTI	RS	88.782,84	PR	10.256,10					EP	88.526,54
						CP	42.537,48	PC	39.392,55	41.431,14	ECP	1.106,32	EC	2.036,59	
						CS	141.320,10	TP	49.848,65	FPV			TR	80.585,13	
				181	SPESA PER PROGETTI DI FORMAZIONE E LAVORO	RS	-	PR	-					EP	-
						CP	50,00	PC	-	-	ECP	50,00	EC	-	
						CS	50,00	TP	-	FPV			TR	-	
				182	SPESA PER L'ORGANIZZAZIONE E LA PARTECIPAZIONE A CONVEGNI, CONGRESSI, MOSTRE ED ALTRE MANIFESTAZIONI	RS	-	PR	-					EP	-
						CP	3.010,00	PC	-	-	ECP	3.010,00	EC	-	
						CS	3.010,00	TP	-	FPV			TR	-	
				591	SPESA NON CLASSIFICABILI IN ALTRE VOCI	RS	18.125,00	PR	18.125,00					EP	-
						CP	10.000,00	PC	-	-	ECP	10.000,00	EC	-	
						CS	28.125,00	TP	16.125,00	FPV			TR	-	



CONSORZIO DI BONIFICA 2 PALERMO

Conto del bilancio - riepilogo per capitolo delle Spese 2018

Allegato n.10 - Rendiconto della gestione

MISS.	PROG.	TIT.	MACRO AGGR.TO	CAP.	DENOMINAZIONE	RESIDUI PASSIVI AL	PAGAMENTI IN	RIACCERTAMENTO	ECONOMIE DI	RESIDUI PASSIVI
						1/1/2018 (RS)	C/RESIDUI (PR)	RESIDUI (RI)		COMPETENZA (ECP=CP+FPV)
MISSIONE 9 - SVILUPPO SOSTENIBILE E TUTELA DEL TERRITORIO E DELL'AMBIENTE						PREVISIONI DEFINITIVE DI CASSA (CS)	TOTALE PAGAMENTI (TP=PR+PC)	FONDO PLURIENNALE VINCOLATO (FPV)		TOTALE RESIDUI PASSIVI DA RIPORTARE (TR=EP+EC)
9	4	1			Servizio Idrico Integrato	RS 125.258,58 CP - PC CS 125.258,58 (TP)	- R - PC - FPV	- - ECP - TR	- EP - EC - TR	125.258,58
			592		SPESE DERIVANTI DAI RAPPORTI GIURIDICI FACENTI CAPO AI SOPPRESSI CONSORZI (L.R. 10/99 ART. 31 C. 7)	RS 11.448.186,18 CP 10.845.213,98 CS 22.017.478,41 (TP)	1.894.899,97 R 6.977.326,63 I 7.872.028,60 FPV	- - ECP - TR	- EP EC TR	9.653.486,21 3.981.488,13 13.534.984,34
			893		spese funzionamento consorzio di bonifica sicilia occidentale	CP 25.000,00 CS 25.000,00 (TP)	- FPV - FPV	- ECP - TR	- EP - TR	-
					Totale titolo 1					
9	4	2			Servizio Idrico Integrato	RS 1.284.053,48 CP 4.183.848,90 CS 5.428.002,38 (TP)	231.689,53 R 804.146,30 I 1.135.837,85 FPV	- - ECP - TR	- EP EC TR	1.032.383,95 1.411.234,51 2.443.598,46
			205		Altre spese in conto capitale					

CONSORZIO DI BONIFICA 2 PALERMO

Conto del bilancio - riepilogo per capitolo delle Spese 2018

Allegato n.10 - Rendiconto della gestione

MISS.	PROG.	TTT.	MACRO AGGR.TO	CAP.	DENOMINAZIONE	RESIDUI PASSIVI AL	PAGAMENTI IN	RIACCERTAMENTO	ECONOMIE DI	RESIDUI PASSIVI	
						1/1/2018 (RS)	C/RESIDUI (PR)	RESIDUI (R)		COMPETENZA	DA ESERCIZI
						PREVISIONI	PAGAMENTI IN	IMPEGNI (I)		(ECP=CP-I,FPV)	DA ESERCIZIO DI
DEFINITIVE DI	C/COMPETENZA (PC)	FONDO PLURIENNALE	(ECP=CP-I,FPV)	COMPETENZA							
DEFINITIVE DI CASSA	TOTALE PAGAMENTI	VINCOLATO (FPV)	(ECP=CP-I,FPV)	(ECP=CP-I,FPV)							
(CS)	(TP=PR+PC)										
MISSIONE 8 - SVILUPPO SOSTENIBILE E TUTELA DEL TERRITORIO E DELL'AMBIENTE											
9		2			Servizio Idrico Integrato	RS	103.291,38PR	-R	-	EP	103.291,38
			700		SPESA PER STUDI, PROGETTAZIONE, RICERCHE IN CONCESSIONE O CON CONVENZIONE	CP	-PC	-	ECP	EC	-
						CS	103.291,38TP	-FPV	-	TR	103.291,38
			701		ACQUISTI DI IMPIANTI, ATTREZZATURE E MACCHINARI	RS	-PR	-R	-	EP	-
						CP	12.875,00PC	-	ECP	12.875,00EC	-
						CS	12.875,00TP	-FPV	-	TR	-
			722		ACQUISTO DI MOBILI E MACCHINE DI UFFICIO	RS	-PR	-R	-	EP	-
						CP	5.000,00PC	-	ECP	5.000,00EC	-
						CS	5.000,00TP	-FPV	-	TR	-
			812		PAGAMENTI PER TRATTAMENTO DI FINE RAPPORTO AL PERSONALE CORRISPONDO DA E.N.P.A.I.A.	RS	3.728,38PR	-R	-	EP	3.728,38
						CP	100.000,00PC	-	ECP	100.000,00EC	-
						CS	103.728,38TP	-FPV	-	TR	3.728,38
			801		SPESA PER LA COSTRUZIONE O IL RIPRISTINO DI ACQUEDOTTI ED ALTRE OPERE IDRICHE IN CONCESSIONE O CON CONVENZIONE	RS	1.109.824,21PR	208.894,25R	-	EP	902.929,96
						CP	4.046.273,80PC	804.148,30C	2.315.382,81ECP	1.730.891,09EC	1.411.234,51
						CS	5.155.898,11TP	1.111.142,55FPV	-	TR	2.313.864,47



CONSORZIO DI BONIFICA 2 PALERMO

Conto del bilancio - riepilogo per capitolo delle Spese 2018

Allegato n.10 - Rendiconto della gestione

MISS.	PROG.	TIT.	MACRO AGGR.TO	CAP.	DENOMINAZIONE	RESIDUI PASSIVI AL 1/1/2016 (RS)	PAGAMENTI IN C/RESIDUI (PR)	RACCERTAMENTO RESIDUI (R)	ECONOMIE DI COMPETENZA (EC=CP+FPV)	RESIDUI PASSIVI DA ESERCIZI PRECEDENTI (EP=RS-PR+R)
						PREVISIONI DEFINITIVE DI COMPETENZA (CP)	PAGAMENTI IN C/COMPETENZA (PC)	IMPEGNI (I)		RESIDUI PASSIVI DA ESERCIZIO DI COMPETENZA (EC=CP+FPV)
MISSIONE 8 - SVILUPPO SOSTENIBILE E TUTELA DEL TERRITORIO E DELL'AMBIENTE						PREVISIONI DEFINITIVE DI CASSA (CS)	TOTALE PAGAMENTI (TP=PR+PC)	FONDO PLURIENNALE VINCOLATO (FPV)		TOTALE RESIDUI PASSIVI DA RIPORTARE (TR=EP+EC)
8										
					Servizio Idrico Integrato					
9	4	2			MANUT. OO. PP. DI BONIFICA: ATTIVITA' ... DI MANUTENZIONE NEI COMPENSATORI IN COMPRESI INTERVENTI FINALIZZATI AL RISPARMIO DELLA RISORSA IDRICA	RS 47.411,53 PR	24.895,28 R	-	-	EP 22.716,25
				993		CP - PC	-	-	-	EC -
						CS 47.411,53 TP	24.895,28 FPV	-	-	TR 22.716,25
						RS 1.284.053,48 PR	231.880,83 R	-	-	EP 1.032.363,98
						CP 4.163.940,80 PC	804.148,30 I	2.316.382,81 ECF	1.849.658,08	EC 1.411.234,51
					Totale Utile 2	CS 5.428.002,38 TP	1.136.837,83 FPV	-	-	TR 2.443.688,48
					TOTALE PROGRAMMA 4	RS 12.712.218,86 PR	2.128.389,60 R	-	-	EP 10.586.830,16
						CP 16.007.162,85 PC	6.881.474,63 I	12.274.197,47 ECF	2.732.965,36	EC 6.392.722,94
						CS 27.448.479,71 TP	9.007.864,33 FPV	-	-	TR 16.978.652,80

CONSORZIO DI BONIFICA 2 PALERMO

Conto del bilancio - riepilogo per capitolo delle Spese 2018

Allegato n.10 - Rendiconto della gestione

MISS.	PROG.	TTT.	MACRO AGGR.TO	CAP.	DENOMINAZIONE	RESIDUI PASSIVI AL 1/1/2018 (RS)		PAGAMENTI IN C/RESIDUI (PR)		RIACCERTAMENTO RESIDUI (R)		RESIDUI PASSIVI DA ESERCIZI PRECEDENTI (EP=RS- PR+R)	
						PREVISIONI DEFINITIVE DI COMPETENZA (CF)	PREVISIONI DEFINITIVE DI CASSA (CS)	PAGAMENTI IN C/COMPETENZA (PC)	TOTALE PAGAMENTI (TP=PR+PC)	IMPEGNI (I)	FONDO PLURIENNALE VINCOLATO (FPV)	ECONOMIE DI COMPETENZA (ECP=CP+FPV)	RESIDUI PASSIVI DA ESERCIZIO DI COMPETENZA (EC=I- PC)
TOTALE MISSIONE 8 PER PROGRAMMI						RS	12.712.219,60	PR	2.126.389,60	R	-	EP	10.585.830,16
Programma 4						CF	16.007.192,89	PC	6.881.474,93	I	12.274.197,47	ECP	6.392.722,64
						CS	27.446.478,79	TP	9.007.864,33	FPV	-	TR	15.978.562,80
TOTALE MISSIONE 9						RS	12.712.219,60	PR	2.126.389,60	R	-	EP	10.586.830,16
						CF	16.007.192,89	PC	6.881.474,93	I	12.274.197,47	ECP	6.392.722,64
						CS	27.446.478,79	TP	9.007.864,33	FPV	-	TR	15.978.562,80



CONSORZIO DI BONIFICA 2 PALERMO

Conto del bilancio - riepilogo per capitolo delle Spese 2018

Allegato n.10 - Rendiconto della gestione

MISS.	PROG.	TIT.	MACRO AGGR.TO	CAP.	DENOMINAZIONE	RESIDUI PASSIVI AL 1/1/2018 (RS)	PAGAMENTI IN C/RESIDUI (PRI)	RIACCERTAMENTO RESIDUI (R)	ECONOMIE DI COMPETENZA (ECP=CP-I-FPV)	RESIDUI PASSIVI DA ESERCIZI PRECEDENTI (EP=RS-PR+R)
						PREVISIONI DEFINITIVE DI COMPETENZA (CP)	PAGAMENTI IN C/COMPETENZA (PC)	IMPEGNI (I)	TOTALE RESIDUI PASSIVI DA ESERCIZIO DI COMPETENZA (ECP=CP-I-FPV)	TOTALE RESIDUI PASSIVI DA RIPORTARE (TR=EP+ECP)
MISSIONE 20 - FONDI ACCANTONAMENTI						PREVISIONI DEFINITIVE DI CASSA (CS)	TOTALE PAGAMENTI (TP=PRI+PC)	FONDO PLURIENNALE VINCOLATO (FPV)		
20	1	1			Fondo di riserva	RS -	R -	-	-	EP -
			110		Altre spese correnti	CP 53.080,12 PC	-	-	ECP 53.080,12 EC	-
						CS 434.000,00 TP	-	FPV -	-	TR -
			831		FONDO DI RISERVA DI CASSA	CP -	R -	-	ECP -	EP -
						CS 434.000,00 TP	-	FPV -	-	TR -
			834		FONDO BLOCCO 1% COMMA 4 ART. 3 L.R.8/17	CP 53.080,12 PC	-	R -	ECP 53.080,12 EC	-
						CS -	TP -	-	-	TR -
					Totale titolo 1	CP 53.080,12 PC	-	R -	ECP 53.080,12 EC	EP -
						CS 434.000,00 TP	-	FPV -	-	TR -
					Totale PROGRAMMA 1	RS -	R -	-	-	EP -
						CP 53.080,12 PC	-	I -	ECP 53.080,12 EC	-
						CS 434.000,00 TP	-	FPV -	-	TR -

CONSORZIO DI BONIFICA 2 PALERMO

Conto del bilancio - riepilogo per capitolo delle Spese 2018

Allegato n.10 - Rendiconto della gestione

MISS.	PROG.	TTT.	MACRO AGGR.TO	CAP.	DENOMINAZIONE	RESIDUI PASSIVI AL 1/1/2018 (RS)	PAGAMENTI IN C/RESIDUI (PR)	RIACCERTAMENTO RESIDUI (R)	ECONOMIE DI COMPETENZA (ECP=CP-I-FPV)	RESIDUI PASSIVI DA ESERCIZI PRECEDENTI (EP=RS-PR+R)
						PREVISIONI DEFINITIVE DI COMPETENZA (CP)	PAGAMENTI IN C/COMPETENZA (PC)	IMPEGNI (I)	TOTALE RESIDUI DA RIPORTARE (TR=EP+EC)	
20						PREVISIONI DEFINITIVE DI CASSA (CS)	TOTALE PAGAMENTI (TP=PR+PC)	FONDO PLURIENNALE VINCOLATO (FPV)		
MISSIONE 20 - FONDI ACCANTONAMENTI										
20		1			Fondo crediti di dubbia esigibilità					
			110		Altre spese correnti	RS - PR - EP 315.602,67 PC - ECP CS - TP - TR			315.602,67	EP
				3000	ACCANTONAMENTO A FONDO RISCHI CREDITI DI DUBBIA ESIGIBILI...	RS - PR - EP 315.602,67 PC - ECP CS - TP - TR			315.602,67	EP
					Totale titolo 1	RS - PR - EP 315.602,67 PC - ECP CS - TP - TR			315.602,67	EP
					TOTALE PROGRAMMA 2	RS - PR - EP 315.602,67 PC - ECP CS - TP - TR			315.602,67	EP
20		1			Altri Fondi					
			110		Altre spese correnti	RS - PR - EP 78.500,00 PC - ECP CS - TP - TR			78.500,00	EP



CONSORZIO DI BONIFICA 2 PALERMO

Conto del bilancio - riepilogo per capitolo delle Spese 2018

Allegato n.10 - Rendiconto della gestione

MISS.	PROG.	TT.	MACRO AGRICOLTURA	CAP.	DENOMINAZIONE	RESIDUI PASSIVI AL 1/1/2018 (RS)		PAGAMENTI IN C/RESIDUI (PR)		RIACCERTAMENTO RESIDUI (R)		ECONOMIE DI COMPETENZA (ECP=CP-I-FPV)		RESIDUI PASSIVI DA ESERCIZI PRECEDENTI (EP=RS-PR+R)	
						PREVISIONI DEFINITIVE DI COMPETENZA (CP)	PAGAMENTI IN C/COMPETENZA (PC)	IMPEGNI (I)	COMPETENZA (ECP=CP-I-FPV)	EP=RS-PR+R					
MISSIONE 20 - FONDI ACCANTONAMENTI						PREVISIONI DEFINITIVE DI CASSA (CS)	TOTALE PAGAMENTI (TP=PR+PC)	FONDO PLURIENNALE VINCOLATO (FPV)				TOTALE RESIDUI PASSIVI DA RIPORTARE (TR=EP+EC)			
20	3	1			Altri Fondi	RS	- PR	- R	-	-	-	- EP	-	-	
				832	FONDO DI RISERVA PER SPESE OBBLIGATORIE	CF	4.000,00 PC	- I	- ECP	4.000,00 EC	-	-	-	-	
						CS	- TP	- FPV	-	-	-	- TR	-	-	
						RS	- PR	- R	-	-	-	- EP	-	-	
				833	FONDO DI RISERVA PER SPESE IMPREVISTE	CF	72.500,00 PC	- I	- ECP	72.500,00 EC	-	-	-	-	
						CS	- TP	- FPV	-	-	-	- TR	-	-	
					Totale titolo 1	RS	- PR	- R	-	-	-	- EP	-	-	
						CF	76.500,00 PC	- I	- ECP	76.500,00 EC	-	-	-	-	
						CS	- TP	- FPV	-	-	-	- TR	-	-	
					Totale PROGRAMMA 3	RS	- PR	- R	-	-	-	- EP	-	-	
						CF	76.500,00 PC	- I	- ECP	76.500,00 EC	-	-	-	-	
						CS	- TP	- FPV	-	-	-	- TR	-	-	

CONSORZIO DI BONIFICA 2 PALERMO

Conto del bilancio - riepilogo per capitolo delle Spese 2018

Allegato n.10 - Rendiconto della gestione

MISS.	PROG.	TTT.	MACRO AGGRLO	CAP.	DENOMINAZIONE	RESIDUI PASSIVI AL 1/1/2018 (RS)		PAGAMENTI IN C/RESIDUI (PR)		RIACCERTAMENTO RESIDUI (R)		RESIDUI PASSIVI DA ESERCIZI PRECEDENTI (EP-RS-PR+R)			
						PREVISIONI DEFINITIVE DI COMPETENZA (CP)	TOTALE PAGAMENTI C/COMPETENZA (PC)	PAGAMENTI IN C/COMPETENZA (PC)	IMPEGNI (I)	ECONOMIE DI COMPETENZA (ECP-CF+FPV)	RESIDUI PASSIVI DA ESERCIZIO DI COMPETENZA (EC-I-PC)				
						PREVISIONI DEFINITIVE DI CASSA (CS)		TOTALE PAGAMENTI (TP=PR+PC)		FONDO PLURIENNALE VINCOLATO (FPV)		TOTALE RESIDUI PASSIVI DA RIPORTARE (TR=EP+EC)			
TOTALE MISSIONE 20 PER PROGRAMMI						RS	-	PR	-	R	-	-	EP	-	
					Programma 1	CP	53.060,12	PC	-	I	-	ECP	53.060,12	EC	-
						CS	434.000,00	TP	-	FPV	-	-	TR	-	-
					Programma 2	RS	-	PR	-	R	-	-	EP	-	-
						CP	316.602,87	PC	-	I	-	ECP	316.602,87	EC	-
						CS	-	TP	-	FPV	-	-	TR	-	-
					Programma 3	RS	-	PR	-	R	-	-	EP	-	-
						CP	76.500,00	PC	-	I	-	ECP	76.500,00	EC	-
						CS	-	TP	-	FPV	-	-	TR	-	-
					TOTALE MISSIONE 20	RS	-	PR	-	R	-	-	EP	-	-
						CP	445.162,79	PC	-	I	-	ECP	445.162,79	EC	-
						CS	434.000,00	TP	-	FPV	-	-	TR	-	-



CONSORZIO DI BONIFICA 2 PALERMO

Conto del bilancio - riepilogo per capitolo delle Spese 2018

Allegato n.10 - Rendiconto della gestione

98	1	7	701	1300	1301	1310	DENOMINAZIONE	RESIDUI PASSIVI AL 1/1/2018 (RS)	PAGAMENTI IN C/RESIDUI (PR)	RIACCERTAMENTO RESIDUI (R)	ECONOMIE DI COMPETENZA (ECP=CP-I-FPV)	RESIDUI PASSIVI DA ESERCIZI PRECEDENTI (EP=RS-PR+R)
								PREVISIONI DEFINITIVE DI COMPETENZA (CFI)	PAGAMENTI IN C/COMPETENZA (PC)	IMPEGNI (I)	RESIDUI PASSIVI DA ESERCIZIO DI COMPETENZA (ECI-PCI)	
MISSIONE 99 - SERVIZI PER CONTO TERZI								PREVISIONI DEFINITIVE DI CASSA (CS)	TOTALE PAGAMENTI (TP=PR+PC)	FONDO PLURIENNALE VINCOLATO (FPV)		TOTALE RESIDUI PASSIVI DA RIPORTARE (TR=EP+EC)
99	1	7					Servizi per conto terzi e partite di giro	2.210.394,97	1.083.943,28	-	-	1.126.441,75
							Uscite per partite di giro	7.784.289,43	1.750.028,40	2.389.798,86	5.397.487,79	818.772,26
								8.959.278,30	2.833.989,82	-	-	1.743.214,01
								381.593,85	343.733,23	-	-	37.860,42
							VERSAMENTO DI RITENUTE ERARIALI SU REDDITI DI LAVORO DIPENDENTE	2.000.000,00	881.684,30	1.140.970,91	859.028,09	249.276,81
								2.381.593,85	1.235.427,53	-	-	287.137,03
								387,37	-	-	-	387,37
							VERSAMENTO DI RITENUTE ERARIALI SU REDDITI DI LAVORO AUTONOMO	300.000,00	-	-	300.000,00	-
								300.387,37	-	-	-	387,37
								808.899,98	632.089,35	-	-	276.800,64
							VERSAMENTO RITENUTE PREVIDENZIALI ED ASSISTENZIALI A CARICO DEI LAVORATORI DIPENDENTI	1.000.000,00	212.529,82	571.355,22	428.644,78	359.825,40
								1.887.802,84	844.828,17	-	-	835.628,04

CONSORZIO DI BONIFICA 2 PALERMO

Conto del bilancio - riepilogo per capitolo delle Spese 2018

Allegato n.10 - Rendiconto della gestione

MISS.	PROG.	TTT.	MACRO AGGR.TO	CAP.	DEMINIAZIONE	RESIDUI PASSIVI AL	PAGAMENTI IN	RIACCERTAMENTO	ECONOMIE DI	RESIDUI PASSIVI	
						1/1/2018 (RS)	C/RESIDUI (PR)	RESIDUI (R)		COMPETENZA (EP=RS-PR+R)	
						PREVISIONI	PAGAMENTI IN	IMPEGNI (I)	COMPETENZA (EP=CP+FPV)	DA ESERCIZI	
						DEFINITIVE DI	C/COMPETENZA (PC)			PRECEDENTI	
						COMPETENZA (CP)				(EP=RS-PR+R)	
						PREVISIONI	TOTALE PAGAMENTI	FONDO PLURIENNALE		RESIDUI PASSIVI	
						DEFINITIVE DI CASSA	(TP=PR+PC)	VINGOLATO (FPV)		DA ESERCIZIO DI	
						(CS)				COMPETENZA	
										(EC=I-PC)	
										TOTALE RESIDUI	
										PASSIVI DA	
										RIPORTARE	
										(TR=EP+EC)	
MISSIONE 09 - SERVIZI PER CONTO TERZI											
89	1	7			SERVIZI per conto terzi e partite di Giro						
				1322	VERSAMENTO DI RITENUTE OPERATE AL PERSONALE PER CONTO TERZI	RS	28.327,20PR	7.955,88R	-	EP	18.371,31
						CP	200.000,00PC	155.819,44	163.344,18ECP		7.524,75
						CS	226.327,20TP	163.775,33FPV	-	TR	25.886,06
				1330	VERSAMENTO DI SOMME RISCOSE PER CONTO DI TERZI	RS	342.272,60PR	85.973,43R	-	EP	276.299,17
						CP	500.000,00PC	388.304,87	368.535,45ECP		230,58
						CS	847.998,86TP	435.278,30FPV	-	TR	276.528,75
				1331	VERSAMENTO DI SOMME RISCOSE PER CONTO DELLA REGIONE	RS	456.839,73PR	-	-	EP	456.839,73
						CP	2.164.286,42PC	-	-	ECP	-
						CS	2.821.208,15TP	-	-	FPV	-
				1391	SOMME ANTICIPATE ALL'ECONOMO	RS	-	-	-	EP	-
						CP	100.000,00PC	54.530,00	54.530,00ECP		45.470,00EC
						CS	100.000,00TP	54.530,00FPV	-	TR	-
				1392	I.V.A. IN USCITA	RS	83.864,43PR	34.181,32R	-	EP	59.783,11
						CP	1.500.000,00PC	68.147,87	67.062,86ECP		914,92
						CS	1.583.864,43TP	100.328,29FPV	-	TR	60.698,03
				702	Uscite per conto terzi	RS	278.915,47PR	-	-	EP	278.915,47
						CP	1.000.000,00PC	887.843,48	887.843,48ECP		132.358,51EC
						CS	1.278.915,47TP	887.843,48FPV	-	TR	278.915,47



CONSORZIO DI BONIFICA 2 PALERMO

Conto del bilancio - riepilogo per capitolo delle Spese 2018

Allegato n.10 - Rendiconto della gestione

MISS.	PROG.	TIT.	MACRO AGGREGATO	CAP.	DENOMINAZIONE	RESIDUI PASSIVI AL	PAGAMENTI IN	RIACCERTAMENTO	ECONOMIE DI	RESIDUI PASSIVI
						1/1/2018 (RS)	C/RESIDUI (PR)	RESIDUI (R)	COMPETENZA (EGP=CP+FPV)	DA ESERCIZI PRECEDENTI (EP=RS-FR+R)
						PREVISIONI DEFINITIVE DI COMPETENZA (CP)	PAGAMENTI IN C/COMPETENZA (PC)	IMPEGNI (I)		RESIDUI PASSIVI DA ESERCIZIO DI COMPETENZA (EC=CP+FPV)
						PREVISIONI DEFINITIVE DI CASSA (CS)	TOTALE PAGAMENTI (TP=PR+PC)	FONDO PLURIENNALE VINCOLATO (FPV)		TOTALE RESIDUI PASSIVI DA RIPORTARE (TR=EP+EC)
99	1	7			SERVIZI per conto terzi e perdita di Giro	279.915,47PR	-R	-	-	EP 279.915,47
			1341		PAGAMENTO PER CONTO DI TERZI	1.000.000,00PC	887.843,48	887.843,48ECP	132.356,51EC	-
						1.279.915,47TP	887.843,48FPV	-	-	TR 279.915,47
						2.490.300,44PR	1.083.043,22R	-	-	EP 1.406.357,22
					Totale titolo 7	6.784.286,42PC	2.617.889,08I	3.234.442,16ECP	5.529.824,27EC	616.772,26
						11.239.193,77TP	3.701.913,11FPV	-	-	TR 2.023.129,48
					TOTALE PROGRAMMA 1	2.490.300,44PR	1.083.043,22R	-	-	EP 1.406.357,22
						6.784.286,42PC	2.617.889,08I	3.234.442,16ECP	5.529.824,27EC	616.772,26
						11.239.193,77TP	3.701.913,11FPV	-	-	TR 2.023.129,48

CONSORZIO DI BONIFICA 2 PALERMO

Conto del bilancio - riepilogo per capitolo delle Spese 2018

Allegato n.10 - Rendiconto della gestione

MISS.	PROG.	TIT.	MACRO AGGR.TO	CAP.	DENOMINAZIONE	RESIDUI PASSIVI AL 1/1/2018 (RS)		PAGAMENTI IN C/RESIDUI (PR)		RIACCERTAMENTO RESIDUI (R)		RESIDUI PASSIVI DA ESERCIZI PRECEDENTI (EP=RS-PR+R)			
						PREVISIONI DEFINITIVE DI COMPETENZA (CP)	PREVISIONI DEFINITIVE DI CASSA (CS)	PAGAMENTI IN C/COMPETENZA (PC)	TOTALE PAGAMENTI (TP=PR+PC)	IMPEGNI (I)	FONDO PLURIENNALE VINCOLATO (FPV)	ECONOMIE DI COMPETENZA (EC=CP-I-FPV)	TOTALE RESIDUI PASSIVI DA RIPORTARE (TR=EP+EC)		
TOTALE MISSIONE 09 PER PROGRAMMI						RS	2.490.300,44	PR	1.083.943,22	R	-	-	EP	1.406.357,22	
Programma 1						CP	6.764.266,42	PC	2.617.889,88	I	3.234.442,16	ECF	5.529.824,27	EC	616.772,26
						CS	11.238.193,77	TP	3.701.813,11	FPV	-	-	TR	2.023.129,48	
TOTALE MISSIONE 09						RS	2.490.300,44	PR	1.083.943,22	R	-	-	EP	1.406.357,22	
						CP	6.764.266,42	PC	2.617.889,88	I	3.234.442,16	ECF	5.529.824,27	EC	616.772,26
						CS	11.238.193,77	TP	3.701.813,11	FPV	-	-	TR	2.023.129,48	



CONSORZIO DI BONIFICA 2 PALERMO

Conto del bilancio - riepilogo per capitolo delle Spese 2018

Allegato n.10 - Rendiconto della gestione

MISS.	PROG.	TIT.	MACRO AGGRTO	CAP.	DENOMINAZIONE	RESIDUI PASSIVI AL 1/1/2018 (RS)	PAGAMENTI IN C/RESIDUI (PR)	RACCONTAMENTO RESIDUI (R)	IMPEGNI (I)	FOONDO PLURIENNALE VINCOLATO (FPV)	ECONOMIE DI COMPETENZA (ECP=CP+FPV)	RESIDUI PASSIVI DA ESERCIZI PRECEDENTI (EP=RS-PR+R)	RESIDUI PASSIVI DA ESERCIZIO DI COMPETENZA (ECP=CP+FPV)	TOTALE RESIDUI PASSIVI DA RIPORTARE (TR=EP+ECP)
						PREVISIONI DEFINITIVE DI COMPETENZA (CP)	PAGAMENTI IN C/COMPETENZA (PC)							
TOTALE PER TITOLI						PREVISIONI DEFINITIVE DI CASSA (CS)	TOTALE PAGAMENTI (TP=PR+PC)							
					Totale titolo 1	RS 11.448.168,18 CP 11.288.376,74 CS 22.481.476,41	PR 1.884.899,97 R 5.877.326,53 I 7.872.026,58 FPV							
					Totale titolo 2	RS 1.264.053,48 CP 4.163.948,80 CS 5.428.002,38 TP	PR 231.689,83 R 904.149,30 I 1.136.837,03 FPV							
					Totale titolo 7	RS 2.490.300,44 CP 8.764.268,42 CS 11.235.183,77 TP	PR 1.083.943,22 R 2.617.689,88 I 3.701.813,11 FPV							

CONSORZIO DI BONIFICA 2 PALERMO

Conto del bilancio - riepilogo per capitolo delle Spese 2018

Allegato n.10 - Rendiconto della gestione

MISS.	PROG.	TIT.	MACRO AGGR.TO	CAP.	DENOMINAZIONE	RESIDUI PASSIVI AL 1/1/2018 (RS)		PAGAMENTI IN C/RESIDUI (PR)		RIACCERTAMENTO RESIDUI (R)		RESIDUI PASSIVI DA ESERCIZI PRECEDENTI (EP=RS-PR+R)		
						PREVISIONI DEFINITIVE DI COMPETENZA (CP)	TOTALE PAGAMENTI IN C/COMPETENZA (PC)	IMPEGNI (I)	ECONOMIE DI COMPETENZA (ECP=CP-LFPV)	RESIDUI PASSIVI DA ESERCIZIO DI COMPETENZA (EC=I-PC)	TOTALE RESIDUI PASSIVI DA RIPORTARE (TR=EP+EC)			
TITOLI						PREVISIONI DEFINITIVE DI CASSA (CS)		TOTALE PAGAMENTI (TP=PR+PC)		FONDO PLURIENNALE VINCOLATO (FPV)				
TOTALE PER MISSIONI						RS	12.712.218,66	PR	2.128.399,50	R	-	EP	-	10.585.830,16
Totale Missione 9						CP	15.007.192,85	PC	6.881.474,83	I	12.274.197,47	ECP	2.732.865,39	5.392.722,54
						CS	27.445.478,79	TP	9.007.864,33	FPV	-	TR	-	15.978.552,80
Totale Missione 20						RS	-	PR	-	R	-	EP	-	-
						CP	445.192,79	PC	-	I	-	ECP	445.192,79	-
						CS	434.000,00	TP	-	FPV	-	TR	-	-
Totale Missione 89						RS	2.490.300,44	PR	1.083.943,22	R	-	EP	-	1.408.357,22
						CP	5.764.265,42	PC	2.817.869,85	I	3.234.442,18	ECP	5.629.824,27	616.772,26
						CS	11.239.193,77	TP	3.701.613,11	FPV	-	TR	-	2.023.129,48
Totale SPESA						RS	15.202.520,10	PR	3.210.332,72	R	-	EP	-	11.992.187,38
						CP	24.216.592,06	PC	9.499.144,72	I	15.509.639,02	ECP	8.707.862,44	6.009.484,90
						CS	38.118.872,56	TP	12.709.477,44	FPV	-	TR	-	19.001.892,26

IL CAPO SETTORE RAGIONERIA
(Rag. Michele Santmartino)

DIRIGENTE AREA AMMINISTRATIVA
(Avv. Lucilla Mazzarisi)

IL DIRETTORE GENERALE
(Dott. Giovanni Tomasino)

IL COMMISSARIO STRAORDINARIO
(Dott. Carlo Domenico Tarriciano)



CONSORZIO DI BONIFICA 2- PALERMO

(D.P.Reg.Sic.n°157 del 23/05/1997)

Prot.N.....

900145 PALERMO.....
VIA G.B.LULLI, 42 TEL.091 6833500
palermc@pec.consorziobonificasicilia.it - FAX 091 6819807
email: info@consorziobonifica.it
P. I.- C. F 04559000825

CONTO CONSUNTIVO 2018

ALLEGATO 6

REPORT ENTRATE, PIANO INDICATORI E VECCHI INDICI DI BILANCIO



PIANO DEGLI INDICATORI DI BILANCIO DEGLI ORGANISMI E DEGLI ENTI STRUMENTALI DELLE REGIONI E DELLE PROVINCE AUT.

Indice

- Indicatori sintetici (All. 4 e)
- Indicatori analitici concernenti la composizione delle entrate e la capacità di riscossione (All. 4 b)
- Indicatori analitici concernenti la composizione delle spese per missioni e programmi (All. 4 c)
- Indicatori concernenti la capacità di pagare spese per missioni e programmi (All. 4 d)
- Quadro sinottico (All. 4 e)




Piano degli indicatori di bilancio degli organismi e degli enti strumentali delle Regioni e delle Province aut.
Rendiconto esercizio 2018

TIPOLOGIA INDICATORE		DEFINIZIONE	VALORE INDICATORE
1		Rigidità strutturale di bilancio	2018
1.1	Incidenza spese rigide (disavanzo, personale e debito) su entrate correnti	[ripiano disavanzo a carico dell'esercizio + Impegni (Macroaggregati 1.1 'Redditi di lavoro dipendente'+ pdc 1.02.01.01.000 'IRAP' - FPV entrata concernente il Macroaggregato 1.1 + FPV personale in uscita 1.1 + 1.7 'Interessi passivi' + Titolo 4 Rimborsio prestiti)] / (Accertamenti primi tre titoli Entrate)	62,85 %
2		Entrate correnti	
2.1	Incidenza degli accertamenti di parte corrente sulle previsioni iniziali di parte corrente	Totale accertamenti primi tre titoli di entrata / Stanziamenti iniziali di competenza dei primi tre titoli delle Entrate	82,17 %
2.2	Incidenza degli accertamenti di parte corrente sulle previsioni definitive di parte corrente	Totale accertamenti primi tre titoli di entrata / Stanziamenti definitivi di competenza dei primi tre titoli delle Entrate	81,03 %
2.3	Incidenza degli accertamenti delle entrate proprie sulle previsioni iniziali di parte corrente	Totale accertamenti (pdc E.1.01.00.00.000 'Tributi' - 'Compartecipazioni di tributi' E.1.01.04.00.000 + E.3.00.00.00.000 'Entrate extratributarie') / Stanziamenti iniziali di competenza dei primi tre titoli delle Entrate	20,61 %
2.4	Incidenza degli accertamenti delle entrate proprie sulle previsioni definitive di parte corrente	Totale accertamenti (pdc E.1.01.00.00.000 'Tributi'+ E.3.00.00.00.000 'Entrate extratributarie') / Stanziamenti definitivi di competenza dei primi tre titoli delle Entrate	20,32 %
2.5	Incidenza degli incassi correnti sulle previsioni iniziali di parte corrente	Totale incassi c/competenza e c/residui dei primi tre titoli di entrata / Stanziamenti iniziali di cassa dei primi tre titoli delle Entrate	41,60 %
2.6	Incidenza degli incassi correnti sulle previsioni definitive di parte corrente	Totale incassi c/competenza e c/residui primi tre titoli di entrata / Stanziamenti definitivi di cassa dei primi tre titoli delle Entrate	45,62 %



Piano degli indicatori di bilancio degli organismi e degli enti strumentali delle Regioni e delle Province aut.
Rendiconto esercizio 2018

TIPOLOGIA INDICATORE		DEFINIZIONE	VALORE INDICATORE
			2018
2.7	Incidenza degli incassi delle entrate proprie sulle previsioni iniziali di parte corrente	Totale incassi c/competenza e c/residui (pdc E. 1.01.00.00.000 'Tributi' - 'Compartecipazioni di tributi' E. 1.01.04.00.000 + E.3.00.00.00.000 'Entrate extratributarie') / Stanziamenti iniziali di cassa dei primi tre titoli delle Entrate	11,47 %
2.8	Incidenza degli incassi delle entrate proprie sulle previsioni definitive di parte corrente	Totale incassi c/competenza e c/residui (pdc E. 1.01.00.00.000 'Tributi' + E.3.00.00.00.000 'Entrate extratributarie') / Stanziamenti definitivi di cassa dei primi tre titoli delle Entrate	12,58 %
3 Anticipazioni dell'Istituto tesoriere			
3.1	Utilizzo medio anticipazioni di tesoreria	Sommatoria degli utilizzi giornalieri delle anticipazioni nell'esercizio / (365 x max previsto dalla norma)	0,00 %
3.2	Anticipazione chiuse solo contabilmente	Anticipazione di tesoreria all'inizio dell'esercizio successivo / max previsto dalla norma	0,00 %
4 Spese di personale			
4.1	Incidenza della spesa di personale sulla spesa corrente	(Macr. 1.1 + pdc 1.02.01.01 'IRAP' + FPV personale in uscita 1.1 - FPV personale in entrata concernente il Macr. 1.1) / (Titolo I - FCDE corrente+ FPV macroaggr. 1.1 - FPV di entrata concernente il mac 1.1)	76,78 %
4.2	Incidenza del salario accessorio ed incentivante	(pdc 1.01.01.004 + 1.01.01.008 'indennità e altri compensi personale a tempo determinato e indeterminato' + pdc 1.01.01.003 + 1.01.01.007 'straordinario personale a tempo determinato e indeterminato' + FPV in uscita Macr. 1.1 - FPV di entrata concernente il Macr. 1.1) / (Macr. 1.1 + pdc 1.02.01.01 'IRAP' + FPV in uscita concernente il Macroaggregato 1.1) - FPV in entrata concernente il Macroaggregato 1.1)	3,31 %



Plano degli indicatori di bilancio degli organismi e degli enti strumentali delle Regioni e delle Province aut.
Rendiconto esercizio 2018

TIPOLOGIA INDICATORE		DEFINIZIONE	VALORE INDICATORE
			2018
4.3	Incidenza della spesa per personale flessibile	(pdc 1.03.02.010.000 'Consulenze' + pdc 1.03.02.12.000 'lavoro flessibile/LSU/Lavoro interinale' + pdc U.1.03.02.11.000 'Prestazioni professionali e specialistiche') / (Macr. 1.1 + pdc 1.02.01.01.000 'IRAP' + FPV in uscita concernente il macr. 1.1 - FPV in entrata macr. 1.1)	3,24 %
4	Spesa di personale		
4.1	Incidenza della spesa di personale sulla spesa corrente	(Macr. 1.1 + pdc 1.02.01.01 'IRAP' + FPV personale in uscita 1.1 - FPV personale in entrata concernente il Macr. 1.1) / (Titolo I - FCDE corrente+ FPV macroaggr. 1.1 - FPV di entrata concernente il mac 1.1)	76,78 %



Piano degli indicatori di bilancio degli organismi e degli enti strumentali delle Regioni e delle Province aut.
Rendiconto esercizio 2018

TIPOLOGIA INDICATORE		DEFINIZIONE	VALORE INDICATORE
			2018
4.2	Incidenza del salario accessorio ed incentivante	(pdc 1.01.01.004 + 1.01.01.008 'indennità e altri compensi personale a tempo determinato e indeterminato' + pdc 1.01.01.003 + 1.01.01.007 'straordinario personale a tempo determinato e indeterminato' + FPV in uscita Macr. 1.1 – FPV di entrata concernente il Macr. 1.1) / (Macr. 1.1 + pdc 1.02.01.01 'IRAP' + FPV in uscita concernente il Macroaggregato 1.1 – FPV in entrata concernente il Macroaggregato 1.1)	3,31 %
4.3	Incidenza della spesa per personale flessibile	(pdc 1.03.02.010.000 'Consulenze' + pdc 1.03.02.12.000 'lavoro flessibile/LSU/Lavoro interinale' + pdc U.1.03.02.11.000 'Prestazioni professionali e specialistiche') / (Macr. 1.1 + pdc 1.02.01.01.000 'IRAP' + FPV in uscita concernente il macr. 1.1 – FPV in entrata macr. 1.1)	3,24 %
5	Interessi passivi		
5.1	Incidenza degli interessi passivi sulle entrate correnti	Impegni Macroaggregato 1.7 'Interessi passivi' / Accertamenti primi tre titoli delle Entrate ('Entrate correnti')	0,00 %
5.2	Incidenza degli interessi passivi sulle anticipazioni sul totale della spesa per interessi passivi	pdc U.1.07.06.04.000 'Interessi passivi su anticipazioni di tesoreria' / Impegni Macroaggregato 1.7 'Interessi passivi'	0,00 %
5.3	Incidenza interessi di mora sul totale della spesa per interessi passivi	pdc U.1.07.06.02.000 'Interessi di mora' / Macroaggregato 1.7 'Interessi passivi'	0,00 %
6	Investimenti		
6.1	Incidenza investimenti sul totale della spesa corrente e in conto capitale	(Macroaggregato 2.2 'Investimenti fissi lordi e acquisto di terreni' + Macroaggregato 2.3 'Contributi agli Investimenti' / totale Impegni Titoli I+II)	0,00 %
6.2	Quota investimenti complessivi finanziati dal risparmio corrente	Margine corrente di competenza/Impegni + relativi FPV (Macroaggregato 2.2 'Investimenti fissi lordi e acquisto di terreni' + Macroaggregato 2.3 'Contributi agli investimenti') / (9)	0,00 %



TIPOLOGIA INDICATORE	DEFINIZIONE	VALORE INDICATORE
		2018
6.3	Quota investimenti complessivi finanziati dal saldo positivo delle partite finanziarie	0,00 %
6.4	Quota investimenti complessivi finanziati da debito	0,00 %
7	Analisi dei residui	
7.1	Incidenza nuovi residui passivi di parte corrente su stock residui passivi correnti	18,67 %
7.2	Incidenza nuovi residui passivi in c/capitale su stock residui passivi in conto capitale al 31 dicembre	57,75 %
7.3	Incidenza nuovi residui passivi per incremento attività finanziarie su stock residui passivi per incremento attività finanziarie al 31 dicembre	0,00 %
7.4	Incidenza nuovi residui attivi di parte corrente su stock residui attivi di parte corrente	23,89 %
7.5	Incidenza nuovi residui attivi in c/capitale su stock residui attivi in c/capitale	0,00 %
7.6	Incidenza nuovi residui attivi per riduzione di attività finanziarie su stock residui attivi per riduzione di attività finanziarie	0,00 %




TIPOLOGIA INDICATORE		DEFINIZIONE	VALORE INDICATORE
			2018
8	Smaltimento debiti non finanziari		
8.1	Smaltimento debiti commerciali nati nell'esercizio	Pagamenti di competenza (Macroaggregati 1.3 'Acquisto di beni e servizi' + 2.2 'Investimenti fissi lordi e acquisto di terreni') / Impegni di competenza (Macroaggregati 1.3 'Acquisto di beni e servizi' + 2.2 'Investimenti fissi lordi e acquisto di terreni')	19,42 %
8.2	Smaltimento debiti commerciali nati negli esercizi precedenti	Pagamenti c/residui (Macroaggregati 1.3 'Acquisto di beni e servizi' + 2.2 'Investimenti fissi lordi e acquisto di terreni') / stock residui al 1° gennaio (Macroaggregati 1.3 'Acquisto di beni e servizi' + 2.2 'Investimenti fissi lordi e acquisto di terreni')	23,54 %
8.3	Smaltimento debiti verso altre amministrazioni pubbliche nati nell'esercizio	Pagamenti di competenza [Trasferimenti correnti a Amministrazioni Pubbliche (U.1.04.01.00.000) + Trasferimenti di tributi (U.1.05.00.00.000) + Fondi perequativi (U.1.06.00.00.000) + Contributi agli Investimenti a Amministrazioni pubbliche (U.2.03.01.00.000) + Altri trasferimenti in conto capitale (U.2.04.01.00.000 + U.2.04.11.00.000 + U.2.04.16.00.000 + U.2.04.21.00.000)] / Impegni di competenza [Trasferimenti correnti a Amministrazioni Pubbliche (U.1.04.01.00.000) + Trasferimenti di tributi (U.1.05.00.00.000) + Fondi perequativi (U.1.06.00.00.000) + Contributi agli Investimenti a Amministrazioni pubbliche (U.2.03.01.00.000) + Altri trasferimenti in conto capitale (U.2.04.01.00.000 + U.2.04.11.00.000 + U.2.04.16.00.000 + U.2.04.21.00.000)]	100,00 %
8.4	Smaltimento debiti verso altre amministrazioni pubbliche nati negli esercizi precedenti	Pagamenti in c/residui [Trasferimenti correnti a Amministrazioni Pubbliche (U.1.04.01.00.000) + Trasferimenti di tributi (U.1.05.00.00.000) + Fondi perequativi (U.1.06.00.00.000) + Contributi agli investimenti a Amministrazioni pubbliche (U.2.03.01.00.000) + Altri trasferimenti in conto capitale (U.2.04.01.00.000 + U.2.04.11.00.000 + U.2.04.16.00.000) + Altri trasferimenti al 1° gennaio [Trasferimenti correnti a Amministrazioni Pubbliche (U.1.04.01.00.000) + Trasferimenti di tributi (U.1.05.00.00.000) + Fondi perequativi (U.1.06.00.00.000) + Contributi agli Investimenti a Amministrazioni pubbliche (U.2.03.01.00.000) + Altri trasferimenti in conto capitale (U.2.04.01.00.000 + U.2.04.11.00.000 + U.2.04.16.00.000 + U.2.04.21.00.000)]]	0,00 %
8.5	Indicatore annuale di tempestività dei pagamenti	Somma, per ciascuna fattura emessa a titolo corrispettivo di una transazione commerciale, dei giorni effettivi intercorrenti tra la data di scadenza della fattura o richiesta equivalente di pagamento e la data di pagamento al fornitore moltiplicata per l'importo dovuto, rapportata alla somma degli importi pagati nel periodo di riferimento.	0,00 GG
9	Debiti finanziari		
9.1	Incidenza estinzioni anticipate debiti finanziari	Impegni per estinzioni anticipate / Debito da finanziamento al 31/12 anno precedente (2)	0,00 %
9.2	Incidenza estinzioni ordinarie debiti finanziari	(Totale Impegni Titolo 4 della spesa - Impegni estinzioni anticipate) / Debito da finanziamento al 31/12 anno precedente (2)	0,00 %



TIPOLOGIA INDICATORE	DEFINIZIONE	VALORE INDICATORE
		2018
9.3	Sostenibilità debiti finanziari Impegni [(Totale 1.7 'Interessi passivi' - 'Interessi di mora' (U.1.07.06.02.000) - 'Interessi per anticipazioni prestiti' (U.1.07.06.04.000) + Titolo 4 della spesa - estinzioni anticipate) - (Accertamenti Entrate categoria (E.4.02.06.00.000) 'Contributi agli investimenti direttamente destinati al rimborso di prestiti da amministrazioni pubbliche' + Trasferimenti in conto capitale per assunzione di debiti dell'amministrazione da parte di amministrazioni pubbliche (E.4.03.01.00.000) + Trasferimenti in conto capitale da parte di amministrazioni pubbliche per cancellazione di debiti dell'amministrazione (E.4.03.04.00.000))] / Accertamenti Titoli nn. 1, 2 e 3	0,00 %
10	Composizione dell'avanzo di amministrazione (4)	
10.1	Incidenza quota libera di parte corrente nell'avanzo Quota libera di parte corrente dell'avanzo/Avanzo di amministrazione (5)	0,00 %
10.2	Incidenza quota libera in c/capitale nell'avanzo Quota libera in conto capitale dell'avanzo/Avanzo di amministrazione (6)	0,00 %
10.3	Incidenza quota accantonata nell'avanzo Quota accantonata dell'avanzo/Avanzo di amministrazione (7)	0,00 %
10.4	Incidenza quota vincolata nell'avanzo Quota vincolata dell'avanzo / Avanzo di amministrazione (8)	0,00 %
11	Disavanzo di amministrazione	
11.1	Quota disavanzo ripianato nell'esercizio (Disavanzo di amministrazione esercizio precedente - Disavanzo di amministrazione esercizio in corso) / Totale Disavanzo esercizio precedente (3)	0,00 %
11.2	Incremento del disavanzo rispetto all'esercizio precedente (Disavanzo di amministrazione esercizio in corso - Disavanzo di amministrazione esercizio precedente) / Totale Disavanzo esercizio precedente (3)	0,00 %




TIPOLOGIA INDICATORE	DEFINIZIONE	VALORE INDICATORE
		2018
11.3	Sostenibilità patrimoniale del disavanzo	0,00 %
11.4	Sostenibilità disavanzo effettivamente a carico dell'esercizio	-2,66 %
12	Debiti fuori bilancio	
12.1	Debiti riconosciuti e finanziari	0,00 %
12.2	Debiti in corso di riconoscimento	0,00 %
12.3	Debiti riconosciuti e in corso di finanziamento	0,00 %
13	Fondo pluriennale vincolato	
13.1	Utilizzo del fpv	0,00 %
14	Partite di giro e conto terzi	
14.1	Incidenza partite di giro e conto terzi in entrata	33,12 %
14.2	Incidenza partite di giro e conto terzi in uscita	41,00 %



Indicatori analitici concernenti la composizione delle entrate e la capacità di riscossione

Titolo Tipologia	Denominazione	Composizione delle entrate (dati percentuali)				Percentuale riscossione entrate						
		Previsioni iniziali competenza/previsioni iniziali competenza	Previsioni definitive totale/previsioni definitive competenza	Accertamenti Totale/ Accertamenti	% di riscossione prevista nel bilancio di previsione iniziale: Previsioni iniziali cassa/ (previsioni iniziali competenza + residui)	% di riscossione prevista nelle previsioni definitive cassa/ (previsioni definitive competenza + residui)	% di riscossione complessiva: (Riscossioni c/residui)/ (Accertamenti + residui definitivi iniziali)	% di riscossione dei crediti esigibili nell'esercizio: Riscossioni c/comp/ Accertamenti di competenza	% di riscossione dei crediti esigibili negli esercizi precedenti: Riscossioni c/residui/ residui definitivi iniziali			
TITOLO 1:	ENTRATE CORRENTI DI NATURA TRIBUTARIA, CONTRIBUTIVA E PEREQUATIVA											
10101	Tipologia 101: Imposte, tasse e proventi assimilati	3,22%	3,20%	2,51%	78,58%	78,58%	28,07%	0,00%	0,00%	39,84%		
10102	Tipologia 102: Tributi destinati al finanziamento della sanità	0,00%	0,00%	0,00%	0,00%	0,00%	0,00%	0,00%	0,00%	0,00%		
10103	Tipologia 103: Tributi devoluti e regolati alle autonomie speciali	0,00%	0,00%	0,00%	0,00%	0,00%	0,00%	0,00%	0,00%	0,00%		
10104	Tipologia 104: Compartecipazioni di tributi	0,00%	0,00%	0,00%	0,00%	0,00%	0,00%	0,00%	0,00%	0,00%		
10301	Tipologia 301: Fondi perequativi da Amministrazioni Centrali	0,00%	0,00%	0,00%	0,00%	0,00%	0,00%	0,00%	0,00%	0,00%		
10000	Totale TITOLO 1: ENTRATE CORRENTI DI NATURA TRIBUTARIA, CONTRIBUTIVA E PEREQUATIVA	3,22%	3,20%	2,51%	78,58%	78,58%	28,07%	0,00%	0,00%	39,84%		
TITOLO 2:	TRASFERIMENTI CORRENTI											
20101	Tipologia 101: Trasferimenti correnti da Amministrazioni pubbliche	24,83%	25,33%	48,72%	100,00%	100,00%	83,30%	84,89%	86,37%			
20102	Tipologia 102: Trasferimenti correnti da Famiglie	0,00%	0,00%	0,00%	0,00%	0,00%	0,00%	0,00%	0,00%	0,00%		
20103	Tipologia 103: Trasferimenti correnti da imprese	0,00%	0,00%	0,00%	0,00%	0,00%	0,00%	0,00%	0,00%	0,00%		
20104	Tipologia 104: Trasferimenti correnti da Istituzioni Sociali Private	0,00%	0,00%	0,00%	0,00%	0,00%	0,00%	0,00%	0,00%	0,00%		
20105	Tipologia 105: Trasferimenti correnti dall'Unione Europea e dal Resto del Mondo	0,00%	0,00%	0,00%	0,00%	0,00%	0,00%	0,00%	0,00%	0,00%		
20000	Totale TITOLO 2: TRASFERIMENTI CORRENTI	24,83%	25,33%	48,72%	100,00%	100,00%	83,30%	84,89%	86,37%			
TITOLO 3:	ENTRATE EXTRATRIBUTARIE											
30100	Tipologia 100: Vendita di beni e servizi e proventi derivanti dalla gestione dei beni	19,81%	18,48%	22,84%	100,00%	100,00%	13,09%	15,60%	21,18%			
30200	Tipologia 200: Proventi derivanti dall'attività di controllo e repressione delle irregolarità o degli illeciti	0,00%	0,00%	0,00%	0,00%	0,00%	0,00%	0,00%	0,00%	0,00%		



Piano degli indicatori di bilancio degli organismi e degli enti strumentati delle Regioni e delle Province aut.
Rendiconto esercizio 2018


Indicatori analitici concernenti la composizione delle entrate e la capacità di riscossione

Titolo Tipologia	Denominazione	Composizione delle entrate (dati percentuali)				Percentuale riscossione entrate				
		Previsioni iniziali competenza/competenza totale	Previsioni definitive/competenza totale	Accertamenti Totali	% di riscossione prevista nel bilancio di previsione iniziale: Previsioni iniziali cassa/ (previsioni iniziali competenza + residui)	% di riscossione nelle previsioni definitive: Previsioni definitive cassa/ (previsioni definitive competenza + residui)	% di riscossione complessiva: (Riscossioni c/residui)/ (Accertamenti + residui definitivi iniziali)	% di riscossione dei crediti esigibili nell'esercizio: Riscossioni c/comp/ Accertamenti di competenza	% di riscossione dei crediti esigibili negli esercizi precedenti: Riscossioni c/residui/ residui definitivi iniziali	
30300	Tipologia 300: Interessi attivi	0,16%	0,16%	0,04%	100,00%	100,00%	85,21%	100,00%	0,00%	
30400	Tipologia 400: Altre entrate da redditi da capitale	0,00%	0,00%	0,00%	0,00%	0,00%	0,00%	0,00%	0,00%	
30500	Tipologia 500 Rimborsi e altre entrate correnti	0,09%	0,09%	0,51%	100,00%	100,00%	84,96%	100,00%	83,61%	
30000	Totale TITOLO 3: ENTRATE EXTRATRIBUTARIE	19,85%	19,72%	23,48%	100,00%	100,00%	20,25%	2,31%	28,99%	
TITOLO 4:	ENTRATE IN CONTO CAPITALE									
40100	Tipologia 100: Tributi in conto capitale	0,00%	0,00%	0,00%	0,00%	0,00%	0,00%	0,00%	0,00%	
40200	Tipologia 200: Contributi agli investimenti	0,00%	0,00%	0,00%	0,00%	0,00%	0,00%	0,00%	0,00%	
40300	Tipologia 300: Altri trasferimenti in conto capitale	18,31%	18,20%	6,64%	100,00%	100,00%	41,31%	100,00%	4,88%	
40400	Tipologia 400: Entrate da alienazione di beni materiali e immateriali	0,00%	0,00%	0,00%	0,00%	0,00%	0,00%	0,00%	0,00%	
40500	Tipologia 500: ALTRE ENTRATE IN CONTO CAPITALE	0,47%	0,47%	0,00%	100,00%	100,00%	0,00%	0,00%	0,00%	
40000	Totale TITOLO 4: ENTRATE IN CONTO CAPITALE	19,78%	18,67%	6,64%	100,00%	100,00%	41,29%	100,00%	4,87%	
TITOLO 5:	Entrate da riduzione di attività finanziaria									
50100	Tipologia 100: Alienazione di attività finanziarie	0,00%	0,00%	0,00%	0,00%	0,00%	0,00%	0,00%	0,00%	
50200	Tipologia 200: Riscossione crediti di breve termine	0,00%	0,00%	0,00%	0,00%	0,00%	0,00%	0,00%	0,00%	
50300	Tipologia 300: Riscossione crediti di medio-lungo termine	0,00%	0,00%	0,00%	0,00%	0,00%	0,00%	0,00%	0,00%	
50400	Tipologia 400: Altre entrate per riduzione di attività finanziarie	0,00%	0,00%	0,00%	0,00%	0,00%	0,00%	0,00%	0,00%	

Piano degli indicatori di bilancio degli organismi e degli enti strumentali delle Regioni e delle Province aut.
Rendiconto esercizio 2018

Indicatori analitici concernenti la composizione delle entrate e la capacità di riscossione

Titolo Tipologia	Denominazione	Composizione delle entrate (dati percentuali)				Percentuale riscossione entrate				
		Previsioni iniziali competenza/previsioni iniziali competenza	Previsioni definitive/previsioni definitive competenza	Accertamenti/Totali Accertamenti	% di riscossione prevista nel bilancio di previsione iniziale: Previsioni iniziali cassa/ (previsioni iniziali competenza + residui)	% di riscossione prevista nelle Previsioni definitive cassa/ (previsioni definitive competenza + residui)	% di riscossione complessiva: (Riscossioni c/residui)/ (Accertamenti + residui definitivi iniziali)	% di riscossione dei crediti esigibili nell'esercizio: Riscossioni c/comp/ Accertamenti di competenza	% di riscossione dei crediti esigibili negli esercizi precedenti: Riscossioni c/residui/ residui definitivi iniziali	
60000	Totale TITOLO 5: Entrate da riduzione di attività finanziarie	0,00%	0,00%	0,00%	0,00%	0,00%	0,00%	0,00%	0,00%	
TITOLO 6:	ACCENSIONE DI PRESTITI									
60100	Tipologia 100: Emissione di titoli obbligazionari	0,00%	0,00%	0,00%	0,00%	0,00%	0,00%	0,00%	0,00%	
60200	Tipologia 200 Accensione prestiti a breve termine	0,00%	0,00%	0,00%	0,00%	0,00%	0,00%	0,00%	0,00%	
60300	Tipologia 300: Accensione mutui e altri finanziamenti a medio lungo termine	0,00%	0,00%	0,00%	0,00%	0,00%	0,00%	0,00%	0,00%	
60400	Tipologia 400 Altre forme di indebitamento	0,00%	0,00%	0,00%	0,00%	0,00%	0,00%	0,00%	0,00%	
60000	Totale TITOLO 6: ACCENSIONE DI PRESTITI	0,00%	0,00%	0,00%	0,00%	0,00%	0,00%	0,00%	0,00%	
TITOLO 7:	ANTICIPAZIONI DA ISTITUTO TESORIERE / CASSIERE									
70100	Tipologia 100: Anticipazioni da Istituto tesoriere/cassiere	0,00%	0,00%	0,00%	0,00%	0,00%	0,00%	0,00%	0,00%	
70000	Totale TITOLO 7: ANTICIPAZIONI DA ISTITUTO TESORIERE / CASSIERE	0,00%	0,00%	0,00%	0,00%	0,00%	0,00%	0,00%	0,00%	
TITOLO 8:	ENTRATE PER CONTO TERZI E PARTITE DI GIRO									
80100	Tipologia 100: Entrate per partite di giro	20,55%	20,42%	12,75%	100,00%	100,00%	81,15%	87,00%	23,87%	
80200	Tipologia 200: Entrate per conto terzi	14,77%	14,97%	7,90%	100,00%	100,00%	16,62%	66,13%	0,16%	
80000	Totale TITOLO 8: ENTRATE PER CONTO TERZI E PARTITE DI GIRO	35,32%	35,08%	20,65%	100,00%	100,00%	39,31%	85,19%	1,22%	
	TOTALE ENTRATE	100,00%	100,00%	100,00%	89,03%	98,89%	44,12%	64,34%	21,63%	



Piano degli indicatori di bilancio degli organismi e degli enti strumentali delle Regioni e delle Province aut.
Rendiconto esercizio 2018

Indicatori analitici concernenti la composizione delle spese per missioni e programmi

MISSIONI E PROGRAMMI		COMPOSIZIONE DELLE SPESE PER MISSIONI E PROGRAMMI (dati percentuali)						
		Previsioni Iniziali			Previsioni definitive		Dati di rendiconto	
		Incidenza Missioni/Programmi: Previsioni stanziamento/ totale previsioni missioni)	di cui Incidenza FPV: Previsioni stanziamento FPV/ Previsione FPV totale	Incidenza Missioni/Programmi: Previsioni stanziamento/ totale previsioni missioni)	di cui Incidenza FPV: Previsioni stanziamento FPV/ Previsione FPV totale	Incidenza Missione programma: (Impegni + FPV)/(Totale Impegni + Totale FPV)	di cui incidenza economie di spesa: Economie di competenza/ Totale Economie di competenza	
MISSIONE 01, SERVIZI ISTITUZIONALI E GENERALI, DI GESTIONE	01	0,00%	0,00%	0,00%	0,00%	0,00%	0,00%	
	02	0,00%	0,00%	0,00%	0,00%	0,00%	0,00%	
	03	0,00%	0,00%	0,00%	0,00%	0,00%	0,00%	
	04	0,00%	0,00%	0,00%	0,00%	0,00%	0,00%	
	05	0,00%	0,00%	0,00%	0,00%	0,00%	0,00%	
	06	0,00%	0,00%	0,00%	0,00%	0,00%	0,00%	
	07	0,00%	0,00%	0,00%	0,00%	0,00%	0,00%	
	08	0,00%	0,00%	0,00%	0,00%	0,00%	0,00%	
	09	0,00%	0,00%	0,00%	0,00%	0,00%	0,00%	
	10	0,00%	0,00%	0,00%	0,00%	0,00%	0,00%	
	11	0,00%	0,00%	0,00%	0,00%	0,00%	0,00%	
	12	0,00%	0,00%	0,00%	0,00%	0,00%	0,00%	
	TOTALE Missione 01 SERVIZI ISTITUZIONALI E GENERALI, DI GESTIONE	0,00%	0,00%	0,00%	0,00%	0,00%	0,00%	
MISSIONE 02, GIUSTIZIA	01	0,00%	0,00%	0,00%	0,00%	0,00%	0,00%	
	02	0,00%	0,00%	0,00%	0,00%	0,00%	0,00%	
	03	0,00%	0,00%	0,00%	0,00%	0,00%	0,00%	
	TOTALE Missione 02 GIUSTIZIA	0,00%	0,00%	0,00%	0,00%	0,00%	0,00%	
MISSIONE 03, ORDINE PUBBLICO E SICUREZZA	01	0,00%	0,00%	0,00%	0,00%	0,00%	0,00%	
	02	0,00%	0,00%	0,00%	0,00%	0,00%	0,00%	
	03	0,00%	0,00%	0,00%	0,00%	0,00%	0,00%	
	TOTALE Missione 03 ORDINE PUBBLICO E SICUREZZA	0,00%	0,00%	0,00%	0,00%	0,00%	0,00%	
MISSIONE 04, ISTRUZIONE E DIRITTO ALLO STUDIO	01	0,00%	0,00%	0,00%	0,00%	0,00%	0,00%	
	02	0,00%	0,00%	0,00%	0,00%	0,00%	0,00%	
	03	0,00%	0,00%	0,00%	0,00%	0,00%	0,00%	
	04	0,00%	0,00%	0,00%	0,00%	0,00%	0,00%	
	05	0,00%	0,00%	0,00%	0,00%	0,00%	0,00%	
	06	0,00%	0,00%	0,00%	0,00%	0,00%	0,00%	
	07	0,00%	0,00%	0,00%	0,00%	0,00%	0,00%	
	TOTALE Missione 04 ISTRUZIONE E DIRITTO ALLO STUDIO	0,00%	0,00%	0,00%	0,00%	0,00%	0,00%	
MISSIONE 05, TUTELA E VALORIZZAZIONE DEI BENI ED ATTIVITA' CULTURALI	01	0,00%	0,00%	0,00%	0,00%	0,00%	0,00%	
	02	0,00%	0,00%	0,00%	0,00%	0,00%	0,00%	
	03	0,00%	0,00%	0,00%	0,00%	0,00%	0,00%	
	TOTALE Missione 05 TUTELA E VALORIZZAZIONE DEI BENI ED ATTIVITA' CULTURALI	0,00%	0,00%	0,00%	0,00%	0,00%	0,00%	



Piano degli indicatori di bilancio degli organismi e degli enti strumentali delle Regioni e delle Province aut.
Rendiconto esercizio 2018

Indicatori analitici concernenti la composizione delle spese per missioni e programmi

MISSIONI E PROGRAMMI		COMPOSIZIONE DELLE SPESE PER MISSIONI E PROGRAMMI (dati percentuali)							
		Previsioni Iniziali			Previsioni definitive			Dati di rendiconto	
		Incidenza Missioni/Programmi: Previsioni stanziamento/ totale previsioni missioni	di cui Incidenza FPV: Previsioni stanziamento FPV/ Previsione FPV totale	Incidenza Missioni/Programmi: Previsioni stanziamento/ totale previsioni missioni	di cui Incidenza FPV: Previsioni stanziamento FPV/ Previsione FPV totale	Incidenza Missione programma: (Impegni + FPV)/(Totale Impegni + Totale FPV)	di cui Incidenza FPV: FPV / Totale FPV	di cui incidenza economie di spesa: Economie di competenza/ Totale Economie di competenza	
Missione 06, POLITICHE GIOVANI, SPORT E TEMPO LIBERO	01	Sport e tempo libero	0,00%	0,00%	0,00%	0,00%	0,00%	0,00%	
	02	Giovani	0,00%	0,00%	0,00%	0,00%	0,00%	0,00%	
	03	Politica regionale unitaria per i giovani, lo sport e il tempo libero	0,00%	0,00%	0,00%	0,00%	0,00%	0,00%	
	TOTALE Missione 06 POLITICHE GIOVANI, SPORT E TEMPO LIBERO	0,00%	0,00%	0,00%	0,00%	0,00%	0,00%	0,00%	
Missione 07, TURISMO	01	Sviluppo e valorizzazione del turismo	0,00%	0,00%	0,00%	0,00%	0,00%	0,00%	
	02	Politica regionale unitaria per il turismo	0,00%	0,00%	0,00%	0,00%	0,00%	0,00%	
		TOTALE Missione 07 TURISMO	0,00%	0,00%	0,00%	0,00%	0,00%	0,00%	
Missione 08, ASSETTO DEL TERRITORIO ED EDILIZIA ABITATIVA	01	Urbanistica e assetto del territorio	0,00%	0,00%	0,00%	0,00%	0,00%	0,00%	
	02	Edilizia residenziale pubblica e locale e piani di edilizia economico-popolare	0,00%	0,00%	0,00%	0,00%	0,00%	0,00%	
	03	Politica regionale unitaria per l'assetto del territorio e l'edilizia abilitativa	0,00%	0,00%	0,00%	0,00%	0,00%	0,00%	
	TOTALE Missione 08 ASSETTO DEL TERRITORIO ED EDILIZIA ABITATIVA	0,00%	0,00%	0,00%	0,00%	0,00%	0,00%	0,00%	
Missione 09, SVILUPPO SOSTENIBILE E TUTELA DEL TERRITORIO E DELL'AMBIENTE	01	Difesa del suolo	0,00%	0,00%	0,00%	0,00%	0,00%	0,00%	
	02	Tutela, valorizzazione e recupero ambientale	0,00%	0,00%	0,00%	0,00%	0,00%	0,00%	
	03	Rifiuti	0,00%	0,00%	0,00%	0,00%	0,00%	0,00%	
	04	Servizio idrico integrato	62,22%	0,00%	61,87%	0,00%	79,14%	31,38%	
	05	Aree protette, parchi naturali, protezione naturalistica e foreste	0,00%	0,00%	0,00%	0,00%	0,00%	0,00%	
	06	Tutela e valorizzazione delle risorse idriche	0,00%	0,00%	0,00%	0,00%	0,00%	0,00%	
	07	Sviluppo sostenibile territorio montano piccoli Comuni	0,00%	0,00%	0,00%	0,00%	0,00%	0,00%	
	08	Qualità dell'aria e riduzione dell'inquinamento	0,00%	0,00%	0,00%	0,00%	0,00%	0,00%	
	TOTALE Missione 09 SVILUPPO SOSTENIBILE E TUTELA DEL TERRITORIO E DELL'AMBIENTE	62,22%	0,00%	61,87%	0,00%	79,14%	31,38%		
Missione 10, TRASPORTI E DIRITTO ALLA MOBILITA'	01	Trasporto ferroviario	0,00%	0,00%	0,00%	0,00%	0,00%	0,00%	
	02	Trasporto pubblico locale	0,00%	0,00%	0,00%	0,00%	0,00%	0,00%	
	03	Trasporto per vie d'acqua	0,00%	0,00%	0,00%	0,00%	0,00%	0,00%	
	04	Altre modalità di trasporto	0,00%	0,00%	0,00%	0,00%	0,00%	0,00%	
	05	Mobilità e infrastrutture stradali	0,00%	0,00%	0,00%	0,00%	0,00%	0,00%	
	TOTALE Missione 10 TRASPORTI E DIRITTO ALLA MOBILITA'	0,00%	0,00%	0,00%	0,00%	0,00%	0,00%		
Missione 11, SOCCORSO CIVILE	01	Sistema di protezione civile	0,00%	0,00%	0,00%	0,00%	0,00%	0,00%	
	02	Interventi a seguito di calamità naturali	0,00%	0,00%	0,00%	0,00%	0,00%	0,00%	
	03	Politica regionale unitaria per il soccorso e la protezione civile	0,00%	0,00%	0,00%	0,00%	0,00%	0,00%	
	TOTALE Missione 11 SOCCORSO CIVILE	0,00%	0,00%	0,00%	0,00%	0,00%	0,00%		



Piano degli indicatori di bilancio degli organismi e degli enti strumentali delle Regioni e delle Province aut.
Rendiconto esercizio 2018

MISSIONI E PROGRAMMI		COMPOSIZIONE DELLE SPESE PER MISSIONI E PROGRAMMI (dati percentuali)					
Indicatori analitici concernenti la composizione delle spese per missioni e programmi		Previsioni definitive			Dati di rendiconto		
		Previsioni iniziali	Incidenza Missioni/Programmi: Previsioni stanziamento/ totale previsioni missioni	di cui Incidenza FPV: Previsioni stanziamento FPV/ Previsione FPV totale	Incidenza Missione programma: (Impegni + FPV)/(Totale impegni + Totale FPV)	di cui incidenza economie di spesa: Economie di competenza/ Totale economie di competenza	
MISSIONE 12, DIRITTI SOCIALI, POLITICHE SOCIALI E FAMIGLIA	01	Interventi per l'infanzia e per i minori e per asili nido	0,00%	0,00%	0,00%	0,00%	0,00%
	02	Interventi per la disabilità	0,00%	0,00%	0,00%	0,00%	0,00%
	03	Interventi per gli anziani	0,00%	0,00%	0,00%	0,00%	0,00%
	04	Interventi per soggetti a rischio di esclusione sociale	0,00%	0,00%	0,00%	0,00%	0,00%
	05	Interventi per le famiglie	0,00%	0,00%	0,00%	0,00%	0,00%
	06	Interventi per il diritto alla casa	0,00%	0,00%	0,00%	0,00%	0,00%
	07	Programmazione e governo della rete dei servizi sociosanitari e sociali	0,00%	0,00%	0,00%	0,00%	0,00%
	08	Cooperazione e associazionismo	0,00%	0,00%	0,00%	0,00%	0,00%
	09	Servizio necroscopico e cimiteriale	0,00%	0,00%	0,00%	0,00%	0,00%
	10	Politica regionale unitaria per i diritti sociali e la famiglia	0,00%	0,00%	0,00%	0,00%	0,00%
TOTALE Missione 12 DIRITTI SOCIALI , POLITICHE SOCIALI E FAMIGLIA		0,00%	0,00%	0,00%	0,00%	0,00%	
MISSIONE 13, TUTELA DELLA SALUTE	01	Servizio sanitario regionale - finanziamento ordinario corrente per la garanzia del LEA	0,00%	0,00%	0,00%	0,00%	0,00%
	02	Servizio sanitario regionale - finanziamento aggiuntivo corrente per livelli di assistenza superiore al LEA	0,00%	0,00%	0,00%	0,00%	0,00%
	03	Servizio sanitario regionale - finanziamento aggiuntivo corrente per la copertura dello squilibrio del bilancio corrente	0,00%	0,00%	0,00%	0,00%	0,00%
	04	Servizio sanitario regionale - ripiano di disavanzi sanitari relativi ad esercizi pregressi	0,00%	0,00%	0,00%	0,00%	0,00%
	05	Servizio sanitario regionale - investimenti sanitari	0,00%	0,00%	0,00%	0,00%	0,00%
	06	Servizio sanitario regionale - reattuzioni maggiori per SSN	0,00%	0,00%	0,00%	0,00%	0,00%
	07	Ulteriori spese in materia sanitaria	0,00%	0,00%	0,00%	0,00%	0,00%
	08	Politica regionale unitaria per la tutela della salute	0,00%	0,00%	0,00%	0,00%	0,00%
TOTALE Missione 13 TUTELA DELLA SALUTE		0,00%	0,00%	0,00%	0,00%	0,00%	



Piano degli indicatori di bilancio degli organismi e degli enti strumentali delle Regioni e delle Province aut.
Rendiconto esercizio 2018

Indicatori analitici concernenti la composizione delle spese per missioni e programmi

MISSIONI E PROGRAMMI		COMPOSIZIONE DELLE SPESE PER MISSIONI E PROGRAMMI (dati percentuali)							
		Previsioni Iniziali			Previsioni definitive			Dati di rendiconto	
		Incidenza Missioni/Programmi: Previsioni stanziamento/ totale previsioni missioni	di cui Incidenza FPV: Previsioni stanziamento FPV/ Previsione FPV totale	Incidenza Missioni/Programmi: Previsioni stanziamento/ totale previsioni missioni	di cui Incidenza FPV: Previsioni stanziamento FPV/ Previsione FPV totale	Incidenza Missione programma: (Impegni + FPV)/(Totale impegni + Totale FPV)	di cui incidenza economie di spesa: Economie di competenza/ Totale Economie di competenza		
Missione 14, SVILUPPO ECONOMICO E COMPETITIVITA'	01	0,00%	0,00%	0,00%	0,00%	0,00%	0,00%	0,00%	0,00%
	02	0,00%	0,00%	0,00%	0,00%	0,00%	0,00%	0,00%	0,00%
	03	0,00%	0,00%	0,00%	0,00%	0,00%	0,00%	0,00%	0,00%
	04	0,00%	0,00%	0,00%	0,00%	0,00%	0,00%	0,00%	0,00%
	05	0,00%	0,00%	0,00%	0,00%	0,00%	0,00%	0,00%	0,00%
	TOTALE Missione 14 SVILUPPO ECONOMICO E COMPETITIVITA'	0,00%	0,00%	0,00%	0,00%	0,00%	0,00%	0,00%	0,00%
Missione 15, POLITICHE PER IL LAVORO E LA FORMAZIONE PROFESSIONALE	01	0,00%	0,00%	0,00%	0,00%	0,00%	0,00%	0,00%	0,00%
	02	0,00%	0,00%	0,00%	0,00%	0,00%	0,00%	0,00%	0,00%
	03	0,00%	0,00%	0,00%	0,00%	0,00%	0,00%	0,00%	0,00%
	04	0,00%	0,00%	0,00%	0,00%	0,00%	0,00%	0,00%	0,00%
	TOTALE Missione 15 POLITICHE PER IL LAVORO E LA FORMAZIONE PROFESSIONALE	0,00%	0,00%	0,00%	0,00%	0,00%	0,00%	0,00%	0,00%
Missione 16, AGRICOLTURA, POLITICHE AGROALIMENTARI E PESCA	01	0,00%	0,00%	0,00%	0,00%	0,00%	0,00%	0,00%	0,00%
	02	0,00%	0,00%	0,00%	0,00%	0,00%	0,00%	0,00%	0,00%
	03	0,00%	0,00%	0,00%	0,00%	0,00%	0,00%	0,00%	0,00%
	TOTALE Missione 16 AGRICOLTURA, POLITICHE AGROALIMENTARI E PESCA	0,00%	0,00%	0,00%	0,00%	0,00%	0,00%	0,00%	0,00%
Missione 17, ENERGIA E DIVERSIFICAZIONE DELLE FONTI ENERGETICHE	01	0,00%	0,00%	0,00%	0,00%	0,00%	0,00%	0,00%	0,00%
	02	0,00%	0,00%	0,00%	0,00%	0,00%	0,00%	0,00%	0,00%
	TOTALE Missione 17 ENERGIA E DIVERSIFICAZIONE DELLE FONTI ENERGETICHE	0,00%	0,00%	0,00%	0,00%	0,00%	0,00%	0,00%	0,00%
Missione 18, RELAZIONI CON LE ALTRE AUTONOMIE TERRITORIALI E LOCALI	01	0,00%	0,00%	0,00%	0,00%	0,00%	0,00%	0,00%	0,00%
	02	0,00%	0,00%	0,00%	0,00%	0,00%	0,00%	0,00%	0,00%
	TOTALE Missione 18 RELAZIONI CON LE ALTRE AUTONOMIE TERRITORIALI E LOCALI	0,00%	0,00%	0,00%	0,00%	0,00%	0,00%	0,00%	0,00%
Missione 19, RELAZIONI INTERNAZIONALI	01	0,00%	0,00%	0,00%	0,00%	0,00%	0,00%	0,00%	0,00%
	02	0,00%	0,00%	0,00%	0,00%	0,00%	0,00%	0,00%	0,00%
	TOTALE Missione 19 RELAZIONI INTERNAZIONALI	0,00%	0,00%	0,00%	0,00%	0,00%	0,00%	0,00%	0,00%
Missione 20, FONDI ACCANTONAMENTI	01	0,22%	0,00%	1,30%	0,00%	0,00%	0,00%	0,00%	0,00%
	02	1,28%	0,00%	0,00%	0,00%	0,00%	0,00%	0,00%	0,00%
	03	0,49%	0,00%	0,32%	0,00%	0,00%	0,00%	0,00%	0,00%
	TOTALE Missione 20 FONDI ACCANTONAMENTI	2,00%	0,00%	1,84%	0,00%	0,00%	0,00%	0,00%	0,00%
	TOTALE								5,11%



Piano degli indicatori di bilancio degli organismi e degli enti strumentali delle Regioni e delle Province aut.
Rendiconto esercizio 2018

Indicatori analitici concernenti la composizione delle spese per missioni e programmi


MISSIONI E PROGRAMMI		COMPOSIZIONE DELLE SPESE PER MISSIONI E PROGRAMMI (dati percentuali)						
		Previsioni Iniziali			Previsioni definitive		Dati di rendiconto	
		Incidenza Missioni/Programmi: Previsioni stanziamento/ totale previsioni missioni	di cui Incidenza FPV: Previsioni stanziamento FPV/ Previsione FPV totale	Incidenza Missioni/Programmi: Previsioni stanziamento/ totale previsioni missioni	di cui Incidenza FPV: Previsioni stanziamento FPV/ Previsione FPV totale	Incidenza Missione programma: (Impegni + FPV)/(Totale impegni + Totale FPV)	di cui incidenza FPV: FPV/ Totale FPV	di cui incidenza economie di spesa: Economie di competenza/ Totale Economie di competenza
Missione 60, DEBITO PUBBLICO	01	0,00%	0,00%	0,00%	0,00%	0,00%	0,00%	0,00%
	02	0,00%	0,00%	0,00%	0,00%	0,00%	0,00%	0,00%
TOTALE Missione 60 DEBITO PUBBLICO		0,00%	0,00%	0,00%	0,00%	0,00%	0,00%	0,00%
Missione 65, ANTICIPAZIONI FINANZIARIE	01	0,00%	0,00%	0,00%	0,00%	0,00%	0,00%	0,00%
	02	35,79%	0,00%	38,18%	0,00%	20,86%	0,00%	63,50%
TOTALE Missione 65 ANTICIPAZIONI FINANZIARIE		35,79%	0,00%	38,18%	0,00%	20,86%	0,00%	63,50%
Missione 95, SERVIZI PER CONTO TERZI	01	0,00%	0,00%	0,00%	0,00%	0,00%	0,00%	0,00%
	02	35,79%	0,00%	38,18%	0,00%	20,86%	0,00%	63,50%
TOTALE Missione 95 SERVIZI PER CONTO TERZI		35,79%	0,00%	38,18%	0,00%	20,86%	0,00%	63,50%



Indicatori concernenti la capacità di pagare spese per missioni e programmi

CAPACITA' DI PAGARE SPESE NEL CORSO DELL'ESERCIZIO 20... (dati percentuali)

MISSIONI E PROGRAMMI		Capacità di pagamento nel bilancio di previsione iniziale: Previsioni iniziali cassa/ +previsioni iniziali competenza- FPV)	Capacità di pagamento nelle previsioni definitive: Previsioni definitive cassa/ (residui +previsioni definitive competenza- FPV)	Capacità di pagamento a consuntivo: (Pagam. c/comp+ Pagam. c/residui) / (Impegni + residui definitivi iniziali)	Capacità di pagamento delle spese nell'esercizio: Pagam. c/comp/ Impegni	Capacità di pagamento delle spese esigibili negli esercizi precedenti: Pagam. c/residui / residui definitivi iniziali
MISSIONE 01, SERVIZI ISTITUZIONALI E GENERALI, DI GESTIONE	01	Organi istituzionali	0,00%	0,00%	0,00%	0,00%
	02	Segreteria generale	0,00%	0,00%	0,00%	0,00%
	03	Gestione economica, finanziaria, programmazione, provvidenziale	0,00%	0,00%	0,00%	0,00%
	04	Gestione della Entrata tributaria e servizi fiscali	0,00%	0,00%	0,00%	0,00%
	05	Gestione dei beni demaniali e patrimoniali	0,00%	0,00%	0,00%	0,00%
	06	Ufficio Tecnico	0,00%	0,00%	0,00%	0,00%
	07	Elezioni e consultazioni popolari - Anagrafe e stato civile	0,00%	0,00%	0,00%	0,00%
	08	Statistica e Sistemi Informativi	0,00%	0,00%	0,00%	0,00%
	09	Assistenza tecnico amministrativa agli Enti Locali	0,00%	0,00%	0,00%	0,00%
	10	Risorse Umane	0,00%	0,00%	0,00%	0,00%
	11	Altri Servizi Generali	0,00%	0,00%	0,00%	0,00%
	12	Politica regionale unitaria per i servizi istituzionali, generali e di gestione	0,00%	0,00%	0,00%	0,00%
TOTALE Missione 01 SERVIZI ISTITUZIONALI E GENERALI, DI GESTIONE		0,00%	0,00%	0,00%	0,00%	0,00%
MISSIONE 02, GIUSTIZIA	01	Uffici Giudiziari	0,00%	0,00%	0,00%	0,00%
	02	Cassa circondariale e altri servizi	0,00%	0,00%	0,00%	0,00%
	03	Politica regionale unitaria per la giustizia	0,00%	0,00%	0,00%	0,00%
TOTALE Missione 02 GIUSTIZIA		0,00%	0,00%	0,00%	0,00%	0,00%
MISSIONE 03, ORDINE PUBBLICO E SICUREZZA	01	Polizia Locale e amministrativa	0,00%	0,00%	0,00%	0,00%
	02	Sistema Integrato di sicurezza urbana	0,00%	0,00%	0,00%	0,00%
	03	Politica regionale unitaria per fornire pubblico e la sicurezza	0,00%	0,00%	0,00%	0,00%
TOTALE Missione 03 ORDINE PUBBLICO E SICUREZZA		0,00%	0,00%	0,00%	0,00%	0,00%
MISSIONE 04, ISTRUZIONE E DIRITTO ALLO STUDIO	01	Istruzione prescolastica	0,00%	0,00%	0,00%	0,00%
	02	Altri ordini di istituzioni non universitarie	0,00%	0,00%	0,00%	0,00%
	03	Educazione scolastica	0,00%	0,00%	0,00%	0,00%
	04	Istruzione Universitaria	0,00%	0,00%	0,00%	0,00%
	05	Istruzione tecnica superiore	0,00%	0,00%	0,00%	0,00%
	06	Servizi ausiliari all'istruzione	0,00%	0,00%	0,00%	0,00%
	07	Diritto allo studio	0,00%	0,00%	0,00%	0,00%
08	Politica regionale unitaria per l'istruzione e il diritto allo studio	0,00%	0,00%	0,00%	0,00%	
TOTALE Missione 04 ISTRUZIONE E DIRITTO ALLO STUDIO		0,00%	0,00%	0,00%	0,00%	0,00%
MISSIONE 05, TUTELA E VALORIZZAZIONE DEI BENI ED ATTIVITA' CULTURALI	01	Valorizzazione dei beni di interesse storico, culturale	0,00%	0,00%	0,00%	0,00%
	02	Attività culturali e interventi diversi nel settore culturale	0,00%	0,00%	0,00%	0,00%
	03	Politica regionale unitaria per la tutela dei beni e delle attività culturali	0,00%	0,00%	0,00%	0,00%
TOTALE Missione 05 TUTELA E VALORIZZAZIONE DEI BENI ED ATTIVITA' CULTURALI		0,00%	0,00%	0,00%	0,00%	0,00%



MISSIONI E PROGRAMMI		Indicatori concernenti la capacità di pagare spese per missioni e programmi					CAPACITA' DI PAGARE SPESE NEL CORSO DELL'ESERCIZIO 20.. (dati percentuali)	
		Capacità di pagamento nel bilancio di previsione iniziale: Previsioni iniziali cassa/ (residui +previsioni iniziali competenza- FPV)	Capacità di pagamento nelle previsioni definitive: (residui +previsioni definitive competenza- FPV)	Capacità di pagamento a consuntivo: (Pagam. c/comp+ Pagam. c/residui) / (Impegni + residui definitivi iniziali)	Capacità di pagamento delle spese nell'esercizio: Pagam. c/comp/ Impegni	Capacità di pagamento delle spese esigibili negli esercizi precedenti: Pagam. c/residui / residui definitivi iniziali		
Missione 06, POLITICHE GIOVANILI, SPORT E TEMPO LIBERO	01	Sport a tempo libero	0,00%	0,00%	0,00%	0,00%	0,00%	0,00%
	02	Giovani	0,00%	0,00%	0,00%	0,00%	0,00%	0,00%
	03	Politica regionale unitaria per i giovani, lo sport e il tempo libero	0,00%	0,00%	0,00%	0,00%	0,00%	0,00%
TOTALE Missione 06 POLITICHE GIOVANILI, SPORT E TEMPO LIBERO			0,00%	0,00%	0,00%	0,00%	0,00%	0,00%
Missione 07, TURISMO	01	Sviluppo e valorizzazione del turismo	0,00%	0,00%	0,00%	0,00%	0,00%	0,00%
	02	Politica regionale unitaria per il turismo	0,00%	0,00%	0,00%	0,00%	0,00%	0,00%
	TOTALE Missione 07 TURISMO			0,00%	0,00%	0,00%	0,00%	0,00%
Missione 08, ASSETTO DEL TERRITORIO ED EDILIZIA ABITATIVA	01	Urbanistica e assetto del territorio	0,00%	0,00%	0,00%	0,00%	0,00%	0,00%
	02	Edilizia residenziale pubblica e locale e piani di edilizia economico-popolare	0,00%	0,00%	0,00%	0,00%	0,00%	0,00%
	03	Politica regionale unitaria per l'assetto del territorio e facilità abitativa	0,00%	0,00%	0,00%	0,00%	0,00%	0,00%
TOTALE Missione 08 ASSETTO DEL TERRITORIO ED EDILIZIA ABITATIVA			0,00%	0,00%	0,00%	0,00%	0,00%	
Missione 09, SVILUPPO SOSTENIBILE E TUTELA DEL TERRITORIO E DELL'AMBIENTE	01	Difesa del suolo	0,00%	0,00%	0,00%	0,00%	0,00%	0,00%
	02	Tutela, valorizzazione e recupero ambientale	0,00%	0,00%	0,00%	0,00%	0,00%	0,00%
	03	Rifiuti	0,00%	0,00%	0,00%	0,00%	0,00%	0,00%
	04	Servizio idrico integrato	99,17%	99,01%	36,05%	59,06%	18,73%	0,00%
	05	Aree protette, parchi naturali, protezione naturalistica e forestazione	0,00%	0,00%	0,00%	0,00%	0,00%	0,00%
	06	Tutela e valorizzazione delle risorse idriche	0,00%	0,00%	0,00%	0,00%	0,00%	0,00%
	07	Sviluppo sostenibile territorio montano piccoli Comuni	0,00%	0,00%	0,00%	0,00%	0,00%	0,00%
	08	Qualità dell'aria e riduzione dell'inquinamento	0,00%	0,00%	0,00%	0,00%	0,00%	0,00%
TOTALE Missione 09 SVILUPPO SOSTENIBILE E TUTELA DEL TERRITORIO E DELL'AMBIENTE			99,17%	36,05%	59,06%	18,73%	0,00%	
Missione 10, TRASPORTI E DIRITTO ALLA MOBILITA'	01	Trasporto ferroviario	0,00%	0,00%	0,00%	0,00%	0,00%	0,00%
	02	Trasporto pubblico locale	0,00%	0,00%	0,00%	0,00%	0,00%	0,00%
	03	Trasporto per vie d'acqua	0,00%	0,00%	0,00%	0,00%	0,00%	0,00%
	04	Altra modalità di trasporto	0,00%	0,00%	0,00%	0,00%	0,00%	0,00%
	05	Viabilità e infrastrutture stradali	0,00%	0,00%	0,00%	0,00%	0,00%	0,00%
	06	Politica regionale unitaria per i trasporti e il diritto alla mobilità	0,00%	0,00%	0,00%	0,00%	0,00%	0,00%
TOTALE Missione 10 TRASPORTI E DIRITTO ALLA MOBILITA'			0,00%	0,00%	0,00%	0,00%	0,00%	
Missione 11, SOCCORSO CIVILE	01	Sistema di protezione civile	0,00%	0,00%	0,00%	0,00%	0,00%	0,00%
	02	Interventi a seguito di calamità naturali	0,00%	0,00%	0,00%	0,00%	0,00%	0,00%
	03	Politica regionale unitaria per il soccorso e la protezione civile	0,00%	0,00%	0,00%	0,00%	0,00%	0,00%
TOTALE Missione 11 SOCCORSO CIVILE			0,00%	0,00%	0,00%	0,00%	0,00%	



Indicatori concernenti la capacità di pagare spese per missioni e programmi

CAPACITA' DI PAGARE SPESE NEL CORSO DELL'ESERCIZIO 20... (dati percentuali)

MISSIONI E PROGRAMMI

MISSIONI E PROGRAMMI		Capacità di pagamento nel bilancio di previsione iniziale: Previsioni iniziali cassa/ (residui +previsioni iniziali competenze- FPV)	Capacità di pagamento nelle previsioni definitive: Previsioni definitive cassa/ (residui +previsioni definitive competenza- FPV)	Capacità di pagamento a consuntivo: (Pagam. c/comp+ Pagam. c/residui) / (Impegni + residui definitivi iniziali)	Capacità di pagamento delle spese nell'esercizio: Pagam. c/comp/ Impegni	Capacità di pagamento delle spese esigibili negli esercizi precedenti: Pagam. c/residui / residui definitivi iniziali
Missione 12, DIRITTI SOCIALI , POLITICHE SOCIALI E FAMIGLIA	01	Interventi per l'infanzia e per i minori e per asili nido	0,00%	0,00%	0,00%	0,00%
	02	Interventi per la disabilità	0,00%	0,00%	0,00%	0,00%
	03	Interventi per gli anziani	0,00%	0,00%	0,00%	0,00%
	04	Interventi per soggetti a rischio di esclusione sociale	0,00%	0,00%	0,00%	0,00%
	05	Interventi per le famiglie	0,00%	0,00%	0,00%	0,00%
	06	Interventi per il diritto alla casa	0,00%	0,00%	0,00%	0,00%
	07	Programmazione e governo della rete dei servizi socio-sanitari e sociali	0,00%	0,00%	0,00%	0,00%
	08	Cooperazione e associazionismo	0,00%	0,00%	0,00%	0,00%
	09	Servizio necropsico e dimitale	0,00%	0,00%	0,00%	0,00%
	10	Politica regionale unitaria per i diritti sociali e la famiglia	0,00%	0,00%	0,00%	0,00%
TOTALE Missione 12 DIRITTI SOCIALI , POLITICHE SOCIALI E FAMIGLIA		0,00%	0,00%	0,00%	0,00%	0,00%
Missione 13, TUTELA DELLA SALUTE	01	Servizio sanitario regionale - finanziamento ordinario corrente per la garanzia del LEA	0,00%	0,00%	0,00%	0,00%
	02	Servizio sanitario regionale - finanziamento aggiuntivo corrente per livelli di assistenza superiore al LEA	0,00%	0,00%	0,00%	0,00%
	03	Servizio sanitario regionale - finanziamento aggiuntivo corrente per la copertura dello squilibrio del bilancio corrente	0,00%	0,00%	0,00%	0,00%
	04	Servizio sanitario regionale - ripiano di disavanzo sanitari relativi ad esercizi pregressi	0,00%	0,00%	0,00%	0,00%
	05	Servizio sanitario regionale - Investimenti sanitari	0,00%	0,00%	0,00%	0,00%
	06	Servizio sanitario regionale - restituzioni maggiori gettiti SSN	0,00%	0,00%	0,00%	0,00%
	07	Ulteriori spese in materia sanitaria	0,00%	0,00%	0,00%	0,00%
	08	Politica regionale unitaria per la tutela della salute	0,00%	0,00%	0,00%	0,00%
TOTALE Missione 13 TUTELA DELLA SALUTE		0,00%	0,00%	0,00%	0,00%	0,00%



MISSIONI E PROGRAMMI		Indicatori concernenti la capacità di pagare spese per missioni e programmi					CAPACITA' DI PAGARE SPESE NEL CORSO DELL'ESERCIZIO 20.. (dati percentuali)	
		Capacità di pagamento nel bilancio di previsione iniziale: Previsioni iniziali cassa/ (residui +previsioni iniziali competenza- FPV)	Capacità di pagamento nelle previsioni definitive: Previsioni definitive cassa/ (residui +previsioni definitive competenza- FPV)	Capacità di pagamento a consuntivo: (Pagam. c/comp+ Pagam. c/residui) / (Impegni + residui definitivi iniziali)	Capacità di pagamento delle spese nell'esercizio: Pagam. c/comp/ Impegni	Capacità di pagamento delle spese esigibili negli esercizi precedenti: Pagam. c/residui / residui definitivi iniziali		
Missione 14, SVILUPPO ECONOMICO E COMPETITIVITA'	01	Industria e PMI e artigianato	0,00%	0,00%	0,00%	0,00%	0,00%	0,00%
	02	Commercio - reti distributive - turismo dei consumatori	0,00%	0,00%	0,00%	0,00%	0,00%	0,00%
	03	Ricerca e innovazione	0,00%	0,00%	0,00%	0,00%	0,00%	0,00%
	04	Reti e altri servizi di pubblica utilità	0,00%	0,00%	0,00%	0,00%	0,00%	0,00%
	05	Politica regionale unitaria per lo sviluppo economico e la competitività	0,00%	0,00%	0,00%	0,00%	0,00%	0,00%
	TOTALE Missione 14 SVILUPPO ECONOMICO E COMPETITIVITA'	0,00%	0,00%	0,00%	0,00%	0,00%	0,00%	0,00%
Missione 15, POLITICHE PER IL LAVORO E LA FORMAZIONE PROFESSIONALE	01	Servizi per lo sviluppo del mercato del lavoro	0,00%	0,00%	0,00%	0,00%	0,00%	0,00%
	02	Formazione professionale	0,00%	0,00%	0,00%	0,00%	0,00%	0,00%
	03	Sostegno all'occupazione	0,00%	0,00%	0,00%	0,00%	0,00%	0,00%
	04	Politica regionale unitaria per il lavoro e la formazione professionale	0,00%	0,00%	0,00%	0,00%	0,00%	0,00%
	TOTALE Missione 15 POLITICHE PER IL LAVORO E LA FORMAZIONE PROFESSIONALE	0,00%	0,00%	0,00%	0,00%	0,00%	0,00%	0,00%
Missione 16, AGRICOLTURA, POLITICHE AGROALIMENTARI E PESCA	01	Sviluppo del sistema agricolo e del sistema agroalimentare	0,00%	0,00%	0,00%	0,00%	0,00%	0,00%
	02	Caccia e pesca	0,00%	0,00%	0,00%	0,00%	0,00%	0,00%
	03	Politica regionale unitaria per l'agricoltura, i sistemi agroalimentari, la caccia e la pesca	0,00%	0,00%	0,00%	0,00%	0,00%	0,00%
	TOTALE Missione 16 AGRICOLTURA, POLITICHE AGROALIMENTARI E PESCA	0,00%	0,00%	0,00%	0,00%	0,00%	0,00%	0,00%
Missione 17, ENERGIA E DIVERSIFICAZIONE DELLE FONTI ENERGETICHE	01	Fonti energetiche	0,00%	0,00%	0,00%	0,00%	0,00%	0,00%
	02	Politica regionale unitaria per l'energia e la diversificazione delle fonti energetiche	0,00%	0,00%	0,00%	0,00%	0,00%	0,00%
	TOTALE Missione 17 ENERGIA E DIVERSIFICAZIONE DELLE FONTI ENERGETICHE	0,00%	0,00%	0,00%	0,00%	0,00%	0,00%	0,00%
Missione 18, RELAZIONI CON LE ALTRE AUTONOMIE TERRITORIALI E LOCALI	01	Relazioni finanziarie con le altre autonomie territoriali	0,00%	0,00%	0,00%	0,00%	0,00%	0,00%
	02	Politica regionale unitaria per le relazioni con le altre autonomie territoriali e locali	0,00%	0,00%	0,00%	0,00%	0,00%	0,00%
	TOTALE Missione 18 RELAZIONI CON LE ALTRE AUTONOMIE TERRITORIALI E LOCALI	0,00%	0,00%	0,00%	0,00%	0,00%	0,00%	0,00%
Missione 19, RELAZIONI INTERNAZIONALI	01	Relazioni internazionali e Cooperazione allo sviluppo	0,00%	0,00%	0,00%	0,00%	0,00%	0,00%
	02	Cooperazione territoriale	0,00%	0,00%	0,00%	0,00%	0,00%	0,00%
	TOTALE Missione 19 RELAZIONI INTERNAZIONALI	0,00%	0,00%	0,00%	0,00%	0,00%	0,00%	0,00%
Missione 20, FONDI ACCANTONAMENTI	01	Fondo di riserva	848,00%	817,84%	0,00%	0,00%	0,00%	0,00%
	02	Fondo crediti di dubbia esigibilità	0,00%	0,00%	0,00%	0,00%	0,00%	0,00%
	03	Altri Fondi	0,00%	0,00%	0,00%	0,00%	0,00%	0,00%
	TOTALE Missione 20 FONDI ACCANTONAMENTI	82,00%	87,49%	0,00%	0,00%	0,00%	0,00%	0,00%



Piano degli indicatori di bilancio degli organismi e degli enti strumentali delle Regioni e delle Province aut.
Rendiconto esercizio 2018

Indicatori concernenti la capacità di pagare spese per missioni e programmi

MISSIONI E PROGRAMMI		CAPACITA' DI PAGARE SPESE NEL CORSO DELL'ESERCIZIO 20.. (dati percentuali)				
		Capacità di pagamento nel bilancio di previsione iniziale: Previsioni iniziali cassa/ (residui +previsioni iniziali competenza- FPV)	Capacità di pagamento nelle previsioni definitive: Previsioni definitive cassa/ (residui +previsioni definitive competenza- FPV)	Capacità di pagamento a consuntivo: (Pagam. c/comp+ Pagam. c/residui) / (Impegni + residui definitivi iniziali)	Capacità di pagamento delle spese nell'esercizio: Pagam. c/comp/ Impegni	Capacità di pagamento delle spese esigibili negli esercizi precedenti: Pagam. c/residui / residui definitivi iniziali
Missione 50, DEBITO PUBBLICO	01	Quota interessi ammortamento mutui e prestiti obbligazionari	0,00%	0,00%	0,00%	0,00%
	02	Quota capitale ammortamento mutui e prestiti obbligazionari	0,00%	0,00%	0,00%	0,00%
		TOTALE Missione 50 DEBITO PUBBLICO	0,00%	0,00%	0,00%	0,00%
Missione 60, ANTICIPAZIONI FINANZIARIE	01	Restituzione anticipazione tesoreria	0,00%	0,00%	0,00%	0,00%
	02	Servizi per conto terzi e partite di giro	100,00%	99,85%	80,83%	43,53%
		TOTALE Missione 60 ANTICIPAZIONI FINANZIARIE	100,00%	99,85%	80,83%	43,53%
Missione 99, SERVIZI PER CONTO TERZI	01	Anticipazioni per il finanziamento dell'istituto sanitario nazionale	0,00%	0,00%	0,00%	0,00%
	02	TOTALE Missione 99 SERVIZI PER CONTO TERZI	100,00%	99,85%	80,83%	43,53%



Macro Indicatore di primo livello	Nome Indicatore	Calcolo Indicatore	Fase di osservazione e unità di misura	Tempo di osservazione	Tipo Spiegazione dell'Indicatore	Note
1	Rigidità strutturale di bilancio	1.1 Incidenza spese rigide (ripiano disavanzo, personale e debito) su entrate correnti	Impegni / Accertamenti (%)	Rendiconto	S	Escluso il disavanzo derivante da debiti autorizzati e (personale e debito) su entrate correnti non contratti
2	Entrate correnti	Totale accertamenti primi tre titoli di entrata / Stanziam. Iniziali di competenza del primo tre titoli delle Entrate	Accertamenti / Stanziam. di competenza (%)	Rendiconto	S	Incidenza degli accertamenti di parte corrente sulle previsioni iniziali di parte corrente
		Totale accertamenti definitivi di competenza del primo tre titoli delle Entrate	Accertamenti / Stanziam. di competenza (%)	Rendiconto	S	Incidenza degli accertamenti di parte corrente sulle previsioni definitive di parte corrente
		Totale accertamenti (pdic E.1.01.00.00.000 "Tributi" - "Compartecipazioni di tributi" E.1.01.04.00.000 + E.3.00.00.00.000 "Entrate extratributarie") / Stanziam. Iniziali di competenza del primo tre titoli delle Entrate	Accertamenti / Stanziam. di competenza (%)	Rendiconto	S	Incidenza degli accertamenti delle entrate proprie sulle previsioni iniziali di parte corrente
		Totale accertamenti (pdic E.1.01.00.00.000 "Tributi" - "Compartecipazioni di tributi" E.1.01.04.00.000 + E.3.00.00.00.000 "Entrate extratributarie") / Stanziam. Iniziali di competenza del primo tre titoli delle Entrate	Accertamenti / Stanziam. di competenza (%)	Rendiconto	S	Incidenza degli accertamenti delle entrate proprie sulle previsioni iniziali di parte corrente
		Totale accertamenti (pdic E.1.01.00.00.000 "Tributi" - "Compartecipazioni di tributi" E.1.01.04.00.000 + E.3.00.00.00.000 "Entrate extratributarie") / Stanziam. Iniziali di competenza del primo tre titoli delle Entrate	Accertamenti / Stanziam. di competenza (%)	Rendiconto	S	Incidenza degli accertamenti delle entrate proprie sulle previsioni iniziali di parte corrente
		Totale accertamenti (pdic E.1.01.00.00.000 "Tributi" - "Compartecipazioni di tributi" E.1.01.04.00.000 + E.3.00.00.00.000 "Entrate extratributarie") / Stanziam. Iniziali di competenza del primo tre titoli delle Entrate	Accertamenti / Stanziam. di competenza (%)	Rendiconto	S	Incidenza degli accertamenti delle entrate proprie sulle previsioni iniziali di parte corrente
		Totale accertamenti (pdic E.1.01.00.00.000 "Tributi" - "Compartecipazioni di tributi" E.1.01.04.00.000 + E.3.00.00.00.000 "Entrate extratributarie") / Stanziam. Iniziali di competenza del primo tre titoli delle Entrate	Accertamenti / Stanziam. di competenza (%)	Rendiconto	S	Incidenza degli accertamenti delle entrate proprie sulle previsioni iniziali di parte corrente
		Totale accertamenti (pdic E.1.01.00.00.000 "Tributi" - "Compartecipazioni di tributi" E.1.01.04.00.000 + E.3.00.00.00.000 "Entrate extratributarie") / Stanziam. Iniziali di competenza del primo tre titoli delle Entrate	Accertamenti / Stanziam. di competenza (%)	Rendiconto	S	Incidenza degli accertamenti delle entrate proprie sulle previsioni iniziali di parte corrente
		Totale accertamenti (pdic E.1.01.00.00.000 "Tributi" - "Compartecipazioni di tributi" E.1.01.04.00.000 + E.3.00.00.00.000 "Entrate extratributarie") / Stanziam. Iniziali di competenza del primo tre titoli delle Entrate	Accertamenti / Stanziam. di competenza (%)	Rendiconto	S	Incidenza degli accertamenti delle entrate proprie sulle previsioni iniziali di parte corrente
		Totale accertamenti (pdic E.1.01.00.00.000 "Tributi" - "Compartecipazioni di tributi" E.1.01.04.00.000 + E.3.00.00.00.000 "Entrate extratributarie") / Stanziam. Iniziali di competenza del primo tre titoli delle Entrate	Accertamenti / Stanziam. di competenza (%)	Rendiconto	S	Incidenza degli accertamenti delle entrate proprie sulle previsioni iniziali di parte corrente
3	Anticipazioni dell'Istituto lesoriere	3.1 Utilizzo medio Sommotoria degli utilizzi giornalieri delle anticipazioni nell'esercizio / (365 x max previsto dalla norma)	Incassi (%)	Rendiconto	S	Utilizzo medio giornaliero delle anticipazioni di tesoreria nel corso dell'esercizio rapportate al massimo valore di ricorso alle stesse consentito dalla normativa di riferimento
		3.2 Anticipazione contabilmente chiusa solo nell'esercizio / max previsto dalla norma	Incassi (%)	Rendiconto	S	Livello delle anticipazioni rispetto a quanto previsto dalla normativa vigente (il 10% delle entrate di competenza del titolo primo).
		Totale Incassi c/competenza e c/residui (pdic E.1.01.00.00.000 "Tributi" - "Compartecipazioni di tributi" E.1.01.04.00.000 + E.3.00.00.00.000 "Entrate extratributarie") / Stanziam. Iniziali di competenza del primo tre titoli delle Entrate	Incassi / Stanziam. di cassa (%)	Rendiconto	S	Incidenza degli incassi correnti sulle previsioni iniziali di parte corrente
		Totale Incassi c/competenza e c/residui (pdic E.1.01.00.00.000 "Tributi" - "Compartecipazioni di tributi" E.1.01.04.00.000 + E.3.00.00.00.000 "Entrate extratributarie") / Stanziam. Iniziali di competenza del primo tre titoli delle Entrate	Incassi / Stanziam. di cassa (%)	Rendiconto	S	Incidenza degli incassi correnti sulle previsioni definitive di parte corrente
		Totale Incassi c/competenza e c/residui (pdic E.1.01.00.00.000 "Tributi" - "Compartecipazioni di tributi" E.1.01.04.00.000 + E.3.00.00.00.000 "Entrate extratributarie") / Stanziam. Iniziali di competenza del primo tre titoli delle Entrate	Incassi / Stanziam. di cassa (%)	Rendiconto	S	Incidenza degli incassi correnti sulle previsioni definitive di parte corrente
		Totale Incassi c/competenza e c/residui (pdic E.1.01.00.00.000 "Tributi" - "Compartecipazioni di tributi" E.1.01.04.00.000 + E.3.00.00.00.000 "Entrate extratributarie") / Stanziam. Iniziali di competenza del primo tre titoli delle Entrate	Incassi / Stanziam. di cassa (%)	Rendiconto	S	Incidenza degli incassi correnti sulle previsioni definitive di parte corrente
		Totale Incassi c/competenza e c/residui (pdic E.1.01.00.00.000 "Tributi" - "Compartecipazioni di tributi" E.1.01.04.00.000 + E.3.00.00.00.000 "Entrate extratributarie") / Stanziam. Iniziali di competenza del primo tre titoli delle Entrate	Incassi / Stanziam. di cassa (%)	Rendiconto	S	Incidenza degli incassi correnti sulle previsioni definitive di parte corrente
		Totale Incassi c/competenza e c/residui (pdic E.1.01.00.00.000 "Tributi" - "Compartecipazioni di tributi" E.1.01.04.00.000 + E.3.00.00.00.000 "Entrate extratributarie") / Stanziam. Iniziali di competenza del primo tre titoli delle Entrate	Incassi / Stanziam. di cassa (%)	Rendiconto	S	Incidenza degli incassi correnti sulle previsioni definitive di parte corrente
		Totale Incassi c/competenza e c/residui (pdic E.1.01.00.00.000 "Tributi" - "Compartecipazioni di tributi" E.1.01.04.00.000 + E.3.00.00.00.000 "Entrate extratributarie") / Stanziam. Iniziali di competenza del primo tre titoli delle Entrate	Incassi / Stanziam. di cassa (%)	Rendiconto	S	Incidenza degli incassi correnti sulle previsioni definitive di parte corrente
		Totale Incassi c/competenza e c/residui (pdic E.1.01.00.00.000 "Tributi" - "Compartecipazioni di tributi" E.1.01.04.00.000 + E.3.00.00.00.000 "Entrate extratributarie") / Stanziam. Iniziali di competenza del primo tre titoli delle Entrate	Incassi / Stanziam. di cassa (%)	Rendiconto	S	Incidenza degli incassi correnti sulle previsioni definitive di parte corrente



Macro Indicatore di primo livello	Nome Indicatore	Calcolo Indicatore	Fase di osservazione e unità di misura	Tempo di osservazione	Tipo	Spiegazione dell'Indicatore	Note
4 Spesa di personale	4.1 Incidenza della spesa di personale sulla spesa corrente	$(\text{Macr. 1.1} + \text{pdc 1.02.01.01 TRAP} + \text{FPV personale in uscita 1.1} - \text{FPV personale in entrata}) / (\text{Titolo 1} - \text{FCDE corrente} + \text{FPV macroaggr. 1.1} - \text{FPV di entrata concernente il mac 1.1})$	Impegno(%)	Rendiconto S	S	Valutazione dell'incidenza della spesa di personale di competenza dell'anno rispetto al totale della spesa corrente. Entrambe le voci sono al netto del salario accessorio pagato nell'esercizio ma di competenza dell'esercizio precedente, e ricomprendono la quota di salario accessorio di competenza dell'esercizio ma la cui erogazione avverrà nell'esercizio successivo.	
	4.2 Incidenza del salario accessorio ed incentivante	$(\text{pdc 1.01.01.004} + \text{1.01.01.008} \text{ 'indennità e altri compensi personale a tempo determinato e indeterminato'} + \text{pdc 1.01.01.003} + \text{1.01.01.007} \text{ 'straordinario personale a tempo determinato e indeterminato'} + \text{FPV in uscita Macr. 1.1} - \text{FPV di entrata concernente il Macr. 1.1}) / (\text{Macr. 1.1} + \text{pdc 1.02.01.01 TRAP} + \text{FPV in uscita concernente il Macroaggregato 1.1} - \text{FPV in entrata concernente il Macroaggregato 1.1})$	Impegno(%)	Rendiconto S	S	Incidenza del salario accessorio ed incentivante rispetto al totale della spesa di personale	
	4.3 Incidenza della spesa per personale flessibile	$(\text{pdc 1.03.02.010.000} \text{ 'Consulenze'} + \text{pdc 1.03.02.12.000} \text{ 'lavoro flessibile/LSU/Lavoro interinale'} + \text{pdc U.1.03.02.11.000} \text{ 'Prestazioni professionali e specialistiche'}) / (\text{Macr. 1.1} + \text{pdc 1.02.01.01.000} \text{ 'IRAP'} + \text{FPV in uscita concernente il macr. 1.1} - \text{FPV in entrata macr. 1.1})$	Impegno(%)	Rendiconto S	S	Indica come gli enti soddisfano le proprie esigenze di risorse umane, mirando le varie alternative contrattuali più rigide (personale dipendente) o meno rigide (forme di lavoro flessibile)	



Macro indicatore di primo livello	Nome indicatore	Calcolo indicatore	Fase di osservazione e unità di misura	Tempo di osservazione	Tipo Spiegazione dell'indicatore	Note	
5 Interessi passivi	5.1 Incidenza degli interessi passivi sulle entrate correnti	Impegni Macroaggregato 1.7 'Interessi passivi' / Accertamenti primi tre titoli delle Entrate ('Entrate correnti')	Impegno / Accertamento(%)	Rendiconto S	Valutazione dell'incidenza della spesa per Interessi passivi sul totale delle entrate correnti		
	5.2 Incidenza degli interessi passivi sulle anticipazioni sul totale della spesa per interessi passivi	pdv U.1.07.06.04.000 'Interessi passivi su anticipazioni di tesoreria' / Impegni Macroaggregato 1.7 'Interessi passivi'	Impegno (%)	Rendiconto S	Valutazione dell'incidenza degli interessi su anticipazioni sul totale della spesa per interessi passivi		
	5.3 Incidenza interessi di mora sul totale della spesa per interessi passivi	pdv U.1.07.06.02.000 'Interessi di mora' / Macroaggregato 1.7 'Interessi passivi'	Impegno(%)	Rendiconto S	Valutazione dell'incidenza degli interessi di mora sul totale della spesa per interessi passivi		
	6 Investimenti	6.1 Incidenza investimenti sul totale della spesa corrente e in conto capitale	(Macroaggregato 2.2 'Investimenti fissi lordi e acquistato di terreni' + Macroaggregato 2.3 'Contributi agli investimenti' / totale Impegni Titoli I-II	Impegni e pagamenti (%)	Rendiconto S	Valutazione dell'incidenza della spesa per investimenti sul totale della spesa (corrente e in conto capitale)	
		6.2 Quota investimenti complessivi finanziati dal risparmio corrente	Margine corrente di competenza / Impegni +relativi FPV (Macroaggregato 2.2 'Investimenti fissi lordi e acquistato di terreni' + Macroaggregato 2.3 'Contributi agli investimenti')	Margine corrente di competenza / Impegni + FPV (%)	Rendiconto S	Quota investimenti complessivi finanziati dal risparmio corrente	(9) Indicare al numeratore solo la quota del finanziamento destinata agli investimenti. Il denominatore, comprensivo della quota del FPV, non considera gli impegni riguardanti gli investimenti e i contributi agli investimenti finanziati nell'esercizio del FPV. Nel primo esercizio del bilancio, il margine corrente è pari alla differenza tra le entrate correnti e le spese correnti. Titoli (I+II+III) dell'entrata - Titolo I della spesa. Negli esercizi successivi al primo si fa riferimento al margine corrente consolidato (di cui al principio contabile generale della competenza finanziaria).
6.3 Quota investimenti complessivi finanziati dal saldo positivo delle partite finanziarie	Saldo positivo delle partite finanziarie / Impegni +relativi FPV (Macroaggregato 2.2 'Investimenti fissi lordi e acquistato di terreni' + Macroaggregato 2.3 'Contributi agli investimenti')	Saldo positivo delle partite finanziarie / Impegni + FPV (%)	Rendiconto S	Quota investimenti complessivi finanziati dal saldo positivo delle partite finanziarie	(9) Indicare al numeratore solo la quota del finanziamento destinata agli investimenti. Il denominatore, comprensivo della quota del FPV, non considera gli impegni riguardanti gli investimenti e i contributi agli investimenti finanziati nell'esercizio del FPV. Il saldo positivo delle partite finanziarie è pari alla differenza tra il Titolo V delle entrate e il titolo III delle spese		
6.4 Quota investimenti complessivi finanziati da debito	Accertamenti (Titolo 6 'Accensione prestiti' - Categoria 6.02.02 'Anticipazioni' - Categoria 6.03.03 'Accensione prestiti a seguito di escussione di garanzie' - Accensioni di prestiti da rinegoziazioni) / Impegni + relativi FPV (Macroaggregato 2.2 'Investimenti fissi lordi e acquistato di terreni' + Macroaggregato 2.3 'Contributi agli investimenti')	Accertamenti / Impegni + FPV (%)	Rendiconto S	Quota investimenti complessivi finanziati da debito	(9) Indicare al numeratore solo la quota del finanziamento destinata agli investimenti. Il denominatore, comprensivo della quota del FPV, non considera gli impegni riguardanti gli investimenti e i contributi agli investimenti finanziati nell'esercizio del FPV. Il dato delle Accensioni di prestiti da rinegoziazioni è di natura extracontabile.		



Macro indicatore di primo livello Nome Indicatore Calcolo Indicatore Fase di osservazione e unità di misura Tempo di osservazione Tipo Spiegazione dell'Indicatore Note

7	Analisi dei residui								
7.1	Incidenza nuovi residui passivi di parte corrente su stock residui passivi correnti	Totale residui passivi titolo 1 di competenza dell'esercizio / Totale residui passivi titolo 1 al 31 dicembre	Residui passivi di competenza / Stock residui passivi (%)	Rendiconto S	Incidenza dei residui sulla quota di impegni registrati nell'esercizio per ogni titolo di I livello di spesa				
7.2	Incidenza nuovi residui passivi in c/capitale su stock residui passivi in conto capitale al 31 dicembre	Totale residui passivi titolo 2 di competenza dell'esercizio / Totale residui titolo 2 al 31 dicembre	Residui passivi di competenza / Stock residui passivi (%)	Rendiconto S	Incidenza dei residui attivi sulla quota di accertamenti registrati nell'esercizio per ogni titolo di I livello di entrata				
7.3	Incidenza nuovi residui passivi per incremento attività finanziarie su stock residui passivi per incremento attività finanziarie al 31 dicembre	Totale residui passivi titolo 3 di competenza dell'esercizio / Totale residui passivi titolo 3 al 31 dicembre	Residui passivi di competenza / Stock residui passivi (%)	Rendiconto S	Incidenza dei residui passivi sul totale di impegni registrati nell'esercizio				
7.4	Incidenza nuovi residui attivi di parte corrente su stock residui attivi di parte corrente	Totale residui attivi titoli 1,2,3 di competenza dell'esercizio / Totale residui attivi titolo 1, 2, 3 al 31 dicembre	Residui attivi di competenza / Stock residui attivi (%)	Rendiconto S	Incidenza dei residui attivi sul totale di accertamenti registrati nell'esercizio				
7.5	Incidenza nuovi residui attivi in c/capitale su stock residui attivi in c/capitale	Totale residui attivi titolo 4 di competenza dell'esercizio / Totale residui attivi titolo 4 al 31 dicembre	Residui attivi di competenza / Stock residui attivi (%)	Rendiconto S	Incidenza della formazione di nuovi residui attivi in c/capitale nell'esercizio rispetto allo stock di residui attivi in c/capitale al 31 dicembre				
7.6	Incidenza nuovi residui attivi per riduzione di attività finanziarie su stock residui attivi per riduzione di attività finanziarie	Totale residui attivi titolo 5 di competenza dell'esercizio / Totale residui attivi titolo 5 al 31 dicembre	Residui attivi di competenza / Stock residui attivi (%)	Rendiconto S	Incidenza della formazione di nuovi residui attivi per riduzione di attività finanziarie rispetto allo stock di residui attivi per riduzione di attività finanziarie al 31 dicembre				
8	Smantimento debiti non finanziari nell'esercizio	Pagamenti di competenza (Macroaggregati 1.3 'Acquisto di beni e servizi' + 2.2 'Investimenti fissi lordi e acquisto di terreni') / Impegni di competenza (Macroaggregati 1.3 'Acquisto di beni e servizi' + 2.2 'Investimenti fissi lordi e acquisto di terreni')	Pagamenti di competenza / Impegni di competenza (%)	Rendiconto S	Capacità dell'ente di provvedere al pagamento di debiti esigibili nel corso dell'esercizio nell'ambito del medesimo esercizio				



Macro Indicatore di primo livello	Nome Indicatore	Calcolo Indicatore	Fase di osservazione e unità di misura	Tempo di osservazione	Tipo Spiegazione dell'Indicatore	Note
	8.2 Smentimento debiti commerciali nati negli esercizi precedenti	Pagamenti c/residui (Macroaggregati 1.3 'Acquisto di beni e servizi' + 2.2 'investimenti fissi lordi e acquisto di terreni') / stock residui al 1° gennaio (Macroaggregati 1.3 'Acquisto di beni e servizi' + 2.2 'investimenti fissi lordi e acquisto di terreni')	Pagamenti in c/residui / Stock residui(%)	Rendiconto S	Capacità dell'ente di provvedere allo smaltimento dei residui relativi ad anni precedenti nel corso dell'esercizio oggetto di osservazione	
	8.3 Smentimento debiti verso altre amministrazioni pubbliche nati nell'esercizio	Pagamenti di competenza [Trasferimenti correnti a Amministrazioni Pubbliche (U.1.04.01.00.000) + Trasferimenti di tributi (U.1.05.00.00.000) + Fondi perequativi (U.1.06.00.00.000) + Contributi agli investimenti e Amministrazioni pubbliche (U.2.03.01.00.000) + Altri trasferimenti in conto capitale (U.2.04.01.00.000 + U.2.04.11.00.000 + U.2.04.16.00.000 + U.2.04.21.00.000)] / Impegni di competenza [Trasferimenti correnti a Amministrazioni Pubbliche (U.1.04.01.00.000) + Trasferimenti di tributi (U.1.05.00.00.000) + Fondi perequativi (U.1.06.00.00.000) + Contributi agli investimenti e Amministrazioni pubbliche (U.2.03.01.00.000) + Altri trasferimenti in conto capitale (U.2.04.01.00.000 + U.2.04.11.00.000 + U.2.04.16.00.000 + U.2.04.21.00.000)]	Pagamenti di competenza / Impegni di competenza(%)	Rendiconto S	Capacità di smaltimento, nell'esercizio, dei debiti non commerciali di competenza del medesimo esercizio, di parte corrente e in conto capitale, maturati dall'ente nei confronti di un'altra amministrazione pubblica	
	8.4 Smentimento debiti verso altre amministrazioni pubbliche nati negli esercizi precedenti	Pagamenti in c/residui [Trasferimenti correnti a Amministrazioni Pubbliche (U.1.04.01.00.000) + Trasferimenti di tributi (U.1.05.00.00.000) + Fondi perequativi (U.1.06.00.00.000) + Contributi agli investimenti e Amministrazioni pubbliche (U.2.03.01.00.000) + Altri trasferimenti in conto capitale (U.2.04.01.00.000 + U.2.04.11.00.000 + U.2.04.16.00.000 + U.2.04.21.00.000)] / Impegni in c/residui [Trasferimenti correnti a Amministrazioni Pubbliche (U.1.04.01.00.000) + Trasferimenti di tributi (U.1.05.00.00.000) + Fondi perequativi (U.1.06.00.00.000) + Contributi agli investimenti e Amministrazioni pubbliche (U.2.03.01.00.000) + Altri trasferimenti in conto capitale (U.2.04.01.00.000 + U.2.04.11.00.000 + U.2.04.16.00.000 + U.2.04.21.00.000)]	Pagamenti in c/residui / Stock residui(%)	Rendiconto S	Capacità di smaltimento dello stock dei debiti non commerciali, di parte corrente e in conto capitale, maturati dall'ente nei confronti di un'altra amministrazione pubblica negli anni precedenti quello di osservazione	
	8.5 Indicatore annuale di tempestività dei pagamenti (di cui al comma 1, dell'articolo 9, Decreto del Presidente del Consiglio dei Ministri del 22 settembre 2014)	Somma, per ciascuna fattura omessa a titolo corrispettivo di una transazione commerciale, dei giorni effettivi intercorrenti tra la data di scadenza della fattura o richiesta equivalente di pagamento e la data di pagamento ai fornitori moltiplicata per l'importo dovuto, rapportata alla somma degli importi pagati nel periodo di riferimento.	Giorni	Rendiconto S	Indica, a livello annuale, la tempestività nei pagamenti da parte dell'amministrazione	
9 Debiti finanziari	9.1 Incidenza estinzioni anticipate debiti finanziari	Impegni per estinzioni anticipate / Debito da finanziamento al 31/12 anno precedente (2)	Impegni su stock (%)	Rendiconto S	Incidenza delle estinzioni anticipate di debiti finanziari sul totale dei debiti da finanziamento al 31/12	(2) Il debito da finanziamento è pari alla Lettera D1 dello stato patrimoniale passivo. Le Autonomie speciali che adottano il DLgs 118/2011 a decorrere dal 2016 elaborano l'indicatore a decorrere dal 2017.
	9.2 Incidenza estinzioni ordinarie debiti finanziari	(Totale impegni Titolo 4 della spesa - impegni estinzioni anticipate) / Debito da finanziamento al 31/12 anno precedente (2)	Impegni su stock (%)	Rendiconto S	Incidenza delle estinzioni ordinarie di debiti finanziari sul totale dei debiti da finanziamento al 31/12, al netto delle estinzioni anticipate.	(2) Il debito da finanziamento è pari alla Lettera D1 dello stato patrimoniale passivo. Le Autonomie speciali che adottano il DLgs 118/2011 a decorrere dal 2017.



Macro Indicatore di primo livello	Nome Indicatore	Calcolo Indicatore	Fase di osservazione e unità di misura	Tempo di osservazione	Tipo Spiegazione dell'Indicatore	Note	
10 Composizione dell'avanzo di amministrazione (4)	9.3	Sostenibilità debiti finanziari	Impegni [(Totale 1.7 'Interessi passivi' - 'Interessi di mora' (U.1.07.06.02.000) - 'Interessi per anticipazioni prestiti' (U.1.07.06.04.000) + Titolo 4 della spesa - estinzioni anticipate) - (Accertamenti Entrate categoria (E.4.02.06.00.000) * Contributi agli Investimenti direttamente destinati al rimborso di prestiti da amministrazioni pubbliche' + Trasferimenti in conto capitale per assunzione di debiti dell'amministrazione da parte di amministrazioni pubbliche (E.4.03.01.00.000) + Trasferimenti in conto capitale da parte di amministrazioni pubbliche per cancellazione di debiti dell'amministrazione (E.4.03.04.00.000))] / Accertamenti Titoli nn. 1, 2 e 3	Impegni su accertamenti (%)	Rendiconto S	Valutazione della sostenibilità dei debiti finanziari contratti dall'ente	
	10.1	Incidenza quota libera di parte corrente nell'avanzo	Quota libera di parte corrente dell'avanzo / Avanzo di amministrazione (5)	Quota libera di parte corrente dell'avanzo / Avanzo di amministrazione (%)	Rendiconto S	(4) Da compilare solo se la voce E, dell'allegato al rendiconto concernente il risultato di amministrazione è positivo o pari a 0.(5) La quota libera di parte corrente del risultato di amministrazione è pari alla voce E riportata nell'allegato a) al rendiconto. Il risultato di amministrazione è pari alla lettera A del predetto allegato a)	
	10.2	Incidenza quota libera in c/capitale nell'avanzo	Quota libera in conto capitale dell'avanzo / Avanzo di amministrazione (6)	Quota libera in conto capitale dell'avanzo / Avanzo di amministrazione (%)	Rendiconto S	(4) Da compilare solo se la voce E, dell'allegato al rendiconto concernente il risultato di amministrazione è positivo o pari a 0.(6) La quota libera in c/capitale del risultato di amministrazione è pari alla voce D riportata nell'allegato a) al rendiconto. Il risultato di amministrazione è pari alla lettera A riportata nel predetto allegato a)	
	10.3	Incidenza quota accantonata nell'avanzo	Quota accantonata dell'avanzo / Avanzo di amministrazione (7)	Quota accantonata dell'avanzo / Avanzo di amministrazione (%)	Rendiconto S	(4) Da compilare solo se la voce E, dell'allegato al rendiconto concernente il risultato di amministrazione è positivo o pari a 0.(7) La quota accantonata del risultato di amministrazione è pari alla voce B riportata nell'allegato a) al rendiconto. Il risultato di amministrazione è pari alla lettera A del predetto allegato a)	
	10.4	Incidenza quota vincolata nell'avanzo	Quota vincolata dell'avanzo / Avanzo di amministrazione (8)	Quota vincolata dell'avanzo / Avanzo di amministrazione (%)	Rendiconto S	(4) Da compilare solo se la voce E, dell'allegato al rendiconto concernente il risultato di amministrazione è positivo o pari a 0.(8) La quota vincolata del risultato di amministrazione è pari alla voce C riportata nell'allegato a) al rendiconto. Il risultato di amministrazione è pari alla lettera A riportata nel predetto allegato a)	
	11 Disavanzo di amministrazione nell'esercizio	11.1	Quota disavanzo ripianato nell'esercizio	(Disavanzo di amministrazione esercizio precedente - Disavanzo di amministrazione esercizio in corso) / Totale Disavanzo esercizio precedente (3)	Quota di disavanzo ripianato nell'esercizio valutata quale differenza tra il disavanzo iniziale al 1° gennaio e quello alla fine dell'esercizio	Rendiconto S	(3) Indicatore da rappresentare solo se di importo >0. Il disavanzo è determinato facendo riferimento all'importo di cui alla lettera E dell'allegato al rendiconto riguardante il risultato di amministrazione dell'esercizio di riferimento, al netto del disavanzo da debito autorizzato e non contratto



Macro indicatore di primo livello	Nome indicatore	Calcolo Indicatore	Fase di osservazione e unità di misura	Tempo di osservazione	Tipo Spiegazione dell'Indicatore	Note
11.2	Incremento del disavanzo rispetto all'esercizio precedente	Disavanzo di amministrazione esercizio in corso - Disavanzo di amministrazione esercizio precedente) / Totale Disavanzo esercizio precedente (3)	Rendiconto S	Rendiconto S	Valutazione dell'incremento del disavanzo nell'esercizio rispetto al saldo dell'esercizio al 1° gennaio	(3) Indicatore da rappresentare solo se di importo >0. Il disavanzo è determinato facendo riferimento all'importo di cui alla lettera E dell'allegato al rendiconto riguardante il risultato di amministrazione dell'esercizio di riferimento, al netto del disavanzo da debito autorizzato e non contitato.
11.3	Sostenibilità patrimoniale del disavanzo	Totale disavanzo di amministrazione (3) / Patrimonio netto (1)	Rendiconto S	Rendiconto S	Valutazione del rapporto tra il disavanzo di amministrazione rilevato nell'esercizio e il patrimonio netto dell'ente	(1) Il Patrimonio Netto è pari alla Lettera A) dello stato patrimoniale passivo. Le Autonomie speciali che adottano il DLGS 118/2011 a decorrere dal 2016 elaborano l'indicatore a decorrere dal 2017. (3) Indicatore da rappresentare solo se di importo >0. Il disavanzo è determinato facendo riferimento all'importo di cui alla lettera E dell'allegato al rendiconto riguardante il risultato di amministrazione dell'esercizio di riferimento, al netto del disavanzo da debito autorizzato e non contitato.
11.4	Sostenibilità disavanzo effettivamente a carico dell'esercizio	Disavanzo iscritto in spesa del conto del bilancio / Accertamenti dei titoli 1, 2 e 3 delle entrate	Rendiconto S	Rendiconto S	Valutazione della sostenibilità del disavanzo effettivamente a carico dell'esercizio quale rapporto tra il disavanzo iscritto in spesa (accertamento definitivo) e il totale degli accertamenti per i primi tre titoli di entrata.	
12	Debiti fuori bilancio	Importo Debiti riconosciuti e finanziari Impegni titolo I e titolo II	Debiti riconosciuti e finanziari / Impegni(%)	Rendiconto S	Debiti fuori bilancio riconosciuti e finanziari in relazione al totale degli impegni correnti e in c/capitale	Dati extracontabili risultanti, ad esempio, da delibera di giunta o da schema di delibera presentato in consiglio
12.1	Debiti riconosciuti e finanziari	Importo Debiti riconosciuti e finanziari / Totale Impegni titolo I e titolo II	Debiti fuori bilancio in corso di riconoscimento	Rendiconto S	Debiti in corso di riconoscimento	
12.2	Debiti in corso di riconoscimento	Importo debiti fuori bilancio in corso di riconoscimento / Totale accertamento entrate dei titoli 1, 2 e 3	Accertamenti(%) Debiti fuori bilancio riconosciuti e in corso di finanziamento	Rendiconto S	Debiti riconosciuti e in corso di finanziamento	
12.3	Debiti riconosciuti e in corso di finanziamento	Importo Debiti fuori bilancio riconosciuti e in corso di finanziamento / Totale accertamento entrate dei titoli 1, 2 e 3	Accertamenti(%) Importi indicati nell'Allegato al rendiconto Il FPV(%)	Rendiconto S	Utilizzo del FPV	Il valore del Fondo pluriennale vincolato corrente e capitale iscritto in entrata del bilancio è riferibile a quello riportato nell'allegato b dell'allegato n. 10 del DLGS n. 118/2011 alla colonna a "Fondo pluriennale vincolato al 31 dicembre dell'esercizio N-1". La "Quota del fondo pluriennale vincolato corrente e capitale non utilizzata nel corso dell'esercizio e rinviata agli esercizi successivi" è riferibile a quello riportato nell'allegato b dell'allegato n. 10 del DLGS n. 118/2011 alla colonna c "Quota del fondo pluriennale vincolato al 31 dicembre dell'esercizio N-1 rinviata all'esercizio N+1 e successivi".
13	Fondo pluriennale vincolato	(Fondo pluriennale vincolato corrente e capitale iscritto in entrata del bilancio - Quota del fondo pluriennale vincolato corrente e capitale non utilizzata nel corso dell'esercizio e rinviata agli esercizi successivi) / Fondo pluriennale vincolato corrente e capitale iscritto in entrata nel bilancio	Accertamenti(%) Importi indicati nell'Allegato al rendiconto Il FPV(%)	Rendiconto S	Utilizzo del FPV	



Macro Indicatore di primo livello	Nome Indicatore	Calcolo Indicatore	Fase di osservazione e unità di misura	Tempo di osservazione	Tipo Spiegazione dell'Indicatore	Note
14	Partite di giro e conto terzi	Totale accertamenti partite di giro e conto terzi / Totale accertamenti primi tre titoli di entrata	accertamenti (%)	Rendiconto S	Valutazione dell'incidenza delle entrate per partite di giro e conto terzi sul totale delle entrate correnti	
14.1	Incidenza partite di giro e conto terzi in entrata	Totale Impegni Uscite per conto terzi e partite di giro - Trasferimento di risorse dalla gestione ordinaria alla gestione sanitaria della Regione (U.7.01.04.00.000) - Integrazione disponibilità dal conto sanità al conto non sanità della Regione (U.7.01.99.04.000) - Integrazione disponibilità dal conto non sanità al conto sanità della Regione (U.7.01.99.05.000) - Chiusura anticipazioni sanità della tesoreria statale (U.7.01.99.02.000) / Totale impegni primo titolo di spesa	Impegni (%)	Rendiconto S	Valutazione dell'incidenza delle spese per partite di giro e conto terzi sul totale delle spese correnti	



**IL CAPO SETTORE
RAGIONERIA**
(Rag. Michele Sammartino)

DIRIGENTE AREA AMMINISTRATIVA
(Avv. Lucilla Mazzarisi)

IL DIRETTORE GENERALE
(Dott. Giovanni Tomasino)

IL COMMISSARIO STRAORDINARIO
(Dott. Carlo Domenico Furrizzano)

ANALISI DI BILANCIO PER INDICI RENDICONTO 2018
 Determinazione delle principali grandezze economiche e finanziarie e degli indici di bilancio
A) AUTOSUFFICIENZA FINANZIARIA

Indica la capacità dell'ente a recuperare in maniera autonoma (senza, cioè, il ricorso della Regione o altri Enti) risorse finanziarie:
 Le grandezze da prendere in considerazione sono:

ENTRATE AUTONOME

	DENOMINAZIONE	IMPORTO 2018
Titolo 1 Tip. 101	Tributo per l'esercizio delle funzioni di tutela e protezione dell'ambiente	392.369,88
Titolo 3 Tip. 100	Vendita di beni e servizi provenienti dalla gestione di beni.	3.592.509,13
Titolo 3 Tip. 300	Interessi Attivi	5.670,87
Titolo 3 Tip. 500	Rimborsi ed altre entrate correnti	79.182,31
	TOTALE	4.069.732,19

CONTRIBUTI PROVENIENTI DA ALTRI ENTI

N°	DENOMINAZIONE	IMPORTO 2018
Titolo 2 Tip. 101	Trasferimenti correnti da Amministrazioni Pubbliche	7.317.217,51
	TOTALE	7.317.217,51

ENTRATE COMPLESSIVE

N°	DENOMINAZIONE	IMPORTO 2018
Titolo 1 Tip. 101	Tributo per l'esercizio delle funzioni di tutela e protezione dell'ambiente	392.369,88
Titolo 2 Tip. 101	Trasferimenti correnti da Amministrazioni Pubbliche	7.317.217,51
Titolo 3 Tip. 100	Vendita di beni e servizi provenienti dalla gestione di beni.	3.592.509,13
Titolo 3 Tip. 300	Interessi Attivi	5.670,87
Titolo 3 Tip. 500	Rimborsi ed altre entrate correnti	79.182,31
Titolo 4 Tip. 300	Altri trasferimenti in conto capitale	1.039.987,43
Titolo 4 Tip. 500	Altre entrate in conto capitale	0,00
	TOTALE	12.426.937,13

In base a queste grandezze individuate possiamo calcolare i segg. Indici:



ANNO 2018

1)	32,75
	ENTRATE AUTONOME X 100
	ENTRATE COMPLESSIVE
Obiettivo:	l'indice dovrebbe tendere nei vari esercizi ad aumentare
2)	58,88
	CONTRIBUTI PROVENIENTI DA ALTRI ENTI
	ENTRATE COMPLESSIVE
Obiettivo:	l'indice dovrebbe nei vari esercizi tendere ad aumentare
3)	55,62
	ENTRATE AUTONOME
	CONTRIBUTI PROVENIENTI DA ALTRI ENTI
Obiettivo:	L'indice deve tendere nel tempo a >1, segno di un progressivo affrancamento dalla finanza regionale e di altri enti

<1: Indica che l'ente ha fatto ricorso in misura superiore ai contributi esterni

>1: Indica che l'ente ha capacità di creare flussi finanziari in misura superiore ai contributi esterni



B) DIPENDENZA DA CONTRIBUTI REGIONALI NON VINCOLATI

Indica il peso che i contributi regionali non vincolati hanno sulle entrate complessive

CONTRIBUTI REGIONALI NON VINCOLATI:

N°	DENOMINAZIONE	IMPORTO 2018
	Trasferimenti da parte della Regione	7.317.217,51
	TOTALE	7.317.217,51

ANNO 2018

58,88

Indice:

CONTRIB. REG. NON VINCOL. x 100
ENTRATE COMPLESSIVE



**C) RAPPORTO DI COMPOSIZIONE PERCENTUALE DELLE SPESE COMPLESSIVE DELL'ENTE
SUDDIVISE TRA SPESA CORRENTE E SPESA IN C/CAPITALE**

Grandezze da prendere in considerazione:

SPESA CORRENTE		
N°	DENOMINAZIONE	IMPORTO 2018
Titolo 1 m.a. 101	Redditi da lavoro dipendente	7.884.390,64
Titolo 1 m.a. 102	Imposte e tasse a carico dell'Ente	105.525,13
Titolo 1 m.a. 103	Acquisto di beni e servizi	1.889.762,17
Titolo 1 m.a. 104	Trasferimenti correnti	17.675,00
Titolo 1 m.a. 107	Interessi passivi	0,00
Titolo 1 m.a. 110	Altre spese correnti	61.461,72
	TOTALE	9.958.814,66

SPESA IN CONTO CAPITALE		
N°	DENOMINAZIONE	IMPORTO 2018
Titolo 2 m.a. 205	Altre spese in conto capitale	2.315.382,81
	TOTALE	2.315.382,81

SPESA COMPLESSIVA	SPESA CORRENTE + SPESA IN CONTO CAPITALE	12.274.197,47
--------------------------	---	----------------------



ANNO 2018

Indici	81,14	Indica quanta parte della spesa complessiva è destinata alla spesa corrente
SPESA CORRENTE X 100		
SPESA COMPLESSIVA		
18,86		Indica quanta parte della spesa complessiva è destinata alla spesa in c/capitale
SPESA IN C/CAPITALE x 100		
SPESA COMPLESSIVA		



D) RAPPORTI DI COMPOSIZIONE PERCENTUALE DELLA SPESA COMPLESSIVA DELL'ENTE SUDDIVISE TRA SPESA DI FUNZIONAMENTO E SPESA PER INTERVENTI

Le grandezze da prendere in considerazione sono:

SPESE DI FUNZIONAMENTO

N°	DENOMINAZIONE	IMPORTO 2018
Miss. 9 Progr. 4 Titolo 1 m.a. 101	Redditi da lavoro dipendente	7.884.390,64
Miss. 9 Progr. 4 Titolo 1 m.a. 103	Acquisto di beni e servizi	594.692,20
Miss. 9 Progr. 4 Titolo 1 m.a. 104	Trasferimenti correnti	17.675,00
Miss. 9 Progr. 4 Titolo 1 m.a. 107	Interessi passivi	0,00
Miss. 9 Progr. 4 Titolo 1 m.a. 102	Imposte e tasse a carico dell'Ente	105.525,13
Miss. 9 Progr. 4 Titolo 1 m.a. 110	Altre spese correnti	61.461,72
Miss. 20 Progr. 1 Titolo 1 m.a. 110	Fondo di Riserva	0,00
Miss. 20 Progr. 2 Titolo 1 m.a. 110	Fondo crediti di dubbia esigibilita'	0,00
	TOTALE	8.663.744,69

SPESE PER INTERVENTI

Capitoli	DENOMINAZIONE	IMPORTO 2018
Cap. 450 - 453 - 454 - 455	Opere	€ 350.480,59
Cap. 460 - 461	Impianti consortili	€ 944.589,38
Cap. 490 - 491 - 492	Altri interventi di parte corrente	€ -
	TOTALE	1.295.069,97



Indici 2018

70,59	Indica il peso che hanno le spese di funzionam
SPESE DI FUNZIONAMENTO X 100	sulla spesa complessiva
SPESA COMPLESSIVA	

10,55	Indica quanto parte della spesa complessiva è
SPESE PER INTERVENTI x 100	destinata agli interventi
SPESA COMPLESSIVA	



**F) SPESA PER IL PERSONALE, IN TERMINI ASSOLUTI ED IN %
RISPETTO AL COMPLESSO DELLE RISORSE DISPONIBILI**

SPESA PER IL PERSONALE

N°	DENOMINAZIONE	IMPORTO 2018
Miss. 9 Progr. 4 Titolo 1 m.a. 101	Redditi da lavoro dipendente	7.884.390,64
Miss. 9 Progr. 4 Titolo 1 m.a. 104	Trasferimenti correnti	17.675,00
	TOTALE	7.902.065,64

Indice: ANNO 2018

64,38
SPESA PER IL PERSONALE x100
SPESA COMPLESSIVA
79,35
SPESA PER IL PERSONALE x100
SPESA CORRENTE

**IL CAPO SEGRETORE
RAGIONERIA**
(Rag. Michele Sammartino)

DIRIGENTE AREA AMMINISTRATIVA
(Avv. Cecilia Mazzarisi)

IL DIRETTORE GENERALE
(Dott. Giovanni Tomassino)

IL COMMISSARIO STRAORDINARIO
(Dott. Carlo Domenico Turriciano)



CONSORZIO DI BONIFICA 2- PALERMO

(D.P.Reg.Sic.n°157 del 23/05/1997)

Prot.N.....

900145 PALERMO.....
VIA G.B.LULLI, 42 TEL.091 6833500
Palermo@pec.consorziobonificasicilia.it - FAX 091 6819807
email: info@consorzibonifica.it
P. I.- C. F 04559000825

CONTO CONSUNTIVO 2018

ALLEGATO 7

SITUAZIONE AMMINISTRATIVA, PROSPETTO DI DESTINAZIONE, DIMOSTRAZIONE DEL RISULTATO DI
AMMINISTRAZIONE, ALLEGATO "A" ED ALLEGATO "5/2" AL DPR 118/2011



RENDICONTO DEL BILANCIO - ESERCIZIO FINANZIARIO 2018

Indice

Prospetto dimostrativo del risultato di amministrazione (Alf 10 - all a) Ris anm)



- (1) Indicare l'importo del fondo pluriennale vincolato risultante dal conto del bilancio (in spesa)
- (2) Se negativo, le regioni indicano in nota la quota del disavanzo corrispondente al debito autorizzato e non contratto, distintamente da quella derivante dalla gestione ordinaria
- (3) Non comprende il fondo pluriennale vincolato
- (4) Indicare l'importo del Fondo crediti di dubbia esigibilità risultante dall' allegato B c)
- (5) Solo per la regione Indicare l'importo dell'accantonamento per residui perenni al 31 dicembre 2018
- (6) In caso di risultato negativo, le regioni indicano in nota la quota del disavanzo corrispondente al debito autorizzato e non contratto, distintamente da quella derivante dalla gestione ordinaria e iscrivono nel passivo del bilancio di previsione N l'importo di cui alla lettera E, disimputando la due componenti del disavanzo, A decorrere dal 2018 si fa riferimento all'ammontare del debito autorizzato alla data del 31 dicembre 2015.

**IL CAPO SETTORE
RAGIONERIA**
(Rag. Michele Sammartino)

DIRIGENTE AREA AMMINISTRATIVA
(Avv. Lucilla Mazzafisi)

IL DIRETTORE GENERALE
(Dott. Giovanni Tomasino)

IL COMMISSARIO STRAORDINARIO
(Dott. Carlo Domenico Turriziano)



CONSORZIO DI BONIFICA 2- PALERMO

(D. P. Reg. Sic. n°157 del 23/05/1997)

Prot.N.....

900145 PALERMO.....
VIA G.B.LULLI, 42 TEL. 091 6833500
palermo@pec.consozibonificasicilia.it - FAX 091 6819807
email: info@consozibonifica.it
P. I. - C. F. 04559000825

CONTO CONSUNTIVO 2018

ALLEGATO 8

**PROSPETTO PIANTA ORGANICA ED ANAGRAFICA DIPENDENTI 2018, RIEPILOGO SPESE PER IL PERSONALE,
PROSPETTO TFR 2% E PROSPETTO TFR ENPAIA**





CAP	DESCRIZIONE	IMPORTO	CONSUMATIVO 2018
	USCITA	PREVENTIVO 2018	CONSUMATIVO 2018
100	stipendi ed altri: segni e tempo indeterminato	4.517.854,93	4.517.854,93
108	oneri previdenziali assistenziali a carico dell'Ente	1.977.778,24	2.773.111,07
115	imposta regionale sulle attività produttive	425.203,54	385.706,00
200	Pensioni - carico dell'ente	1.123,8	11.323,38
310	Accantonamento a fondi relativi ai rimborsi contrattuali	-	-
811	Trattamento di fine rapporto al personale a tempo indeterminato	-	-
	TOTALE	6.882.205,20	6.588.427,48

CAP	DESCRIZIONE	IMPORTO	PREVENTIVO 2018
110	Contributo ad integrazione del bilancio parti - 1.25 us distribuzioni, accessori, oneri assistenziali e previdenziali personale L. n. 49/81	5.252.952,04	5.252.952,04
	SOMME RICHIESTE ALLA REGIONE	5.252.952,04	
	ENTRATA	PREVENTIVO 2018	IMPORTO

SPESA PER IL PERSONALE A TEMPO INDETERMINATO ANNO 2018

CONSORZIO DI BONIFICA 2 PALERMO
(D. P. Reg. Sic. N° 157 del 23/05/1997)

90145 PALERMO

VIA G.B. LULLI, 42

TEL. 091/683.35.00

www.conorzio2bonifica2palermo.it

CONSORZIO DI BONIFICA 2 PALERMO

ELENCO DEL PERSONALE ANNO 2018
PERSONALE A TEMPO DETERMINATO ART. 3 L. R. 76/85

PROSPETTO ACCANTONAMENTO T.F.R.

N.	COGNOME	NOME	MATR.	T.F.R.
1	CORSO	FRANCESCO	22145	1.403,20
2	CIRRIIONE	CALOGERO MARCO	22144	1.331,67
3	ZUMMO	FRANCESCO PAOLO	22150	1.509,82
4	TRIPOLI	SALVATORE	21469	1.403,20
5	GAMBINO	GAETANA	21467	1.331,67
6	GAMBINO	PAOLA	21470	1.896,80
7	STMOLO	ANTONINO	22149	1.403,75
8	PORRETTA	GIOVANNI	22148	1.266,21
9	DI GIOVANNI	FRANCESCO	22147	1.758,65
10	ALOISIO	FRANCESCO	21464	1.331,67
11	BIUNDO	LEONARDO	22145	1.331,67
12	CAMPISI	RENATO	22142	1.400,75
13	CARUSO	MASSIMO	22143	1.724,11
14	CUSIMANO	MAURIZIO	21465	1.331,67

**IL CAPO SETTORE
 RAGIONERIA**
 (Rag. *Mirele Sammartino*)

DIRIGENTE AREA AMMINISTRATIVA
 (Avv. *Litola Mazzarisi*)

IL DIRETTORE GENERALE
 (Dott. *Giovanni Tomasino*)

IL COMMISSARIO STRAGORDINARIO
 (Dott. *Carlo Domenico Turriciano*)



CONSORZIO DI BONIFICA 2- PALERMO

(D.P.Reg.Sic.n°157 del. 23/05/1997)

Prot.N.....

900145 PALERMO.....
VIA G.B.LULLI, 42 TEL.091 6833500
palermo@pec.consorziobonificasicilia.it - FAX 091 6819807
email: info@consorziobonifica.it
P. I.- C. F 04559000825

CONTO CONSUNTIVO 2018

ALLEGATO 9

NOTA INTEGRATIVA



NOTA INTEGRATIVA BILANCIO CONSUNTIVO 2018

RIMODULATO

Ai sensi dell'art. 11 comma 5 del D.lgs nr.118

Con la presente nota si intende fornire una dettagliata descrizione sulle seguenti tematiche:

Ⓐ Bilancio finanziario;

Ⓑ Bilancio economico patrimoniale;

PREMESSE

Con la deliberazione consortile n° 14 del 16 Maggio 2018 è stato approvato il Bilancio Preventivo di competenza e di cassa per l'esercizio finanziario 2018, nonché la relativa relazione previsionale e programmatica esercizio 2018 e tutti gli allegati, approvata con D.R.S. nr. 1385 del 03/10/2018 dall'Assessorato Regionale A.A.F.F..

Nel corso dell'esercizio finanziario 2018 sono state effettuate operazioni:

Esaminato il conto consuntivo 2018 e relativi allegati si può senz'altro affermare che l'amministrazione consortile ha rispettato le norme e le disposizioni programmatiche e finanziarie per l'anno 2018.

MOTIVAZIONI PER LA RIMODULAZIONE

Con la deliberazione consortile n° 16 del 29 Giugno 2019 è stato approvato il Rendiconto 2018 e tutti gli allegati.

Con la nota prot. Nr. 3818 del 09.09.2019 il Capo settore gestione contabile del personale comunica che, da un controllo effettuato nella procedura Finanziaria, non risultano alla data della stampa del rendiconto 2018 gli impegni di spesa relativi ai capitoli 108 e 115 relativi alla contribuzione del personale a tempo indeterminato.

Da un'ulteriore verifica ci si è accorti che non era stata inserita, alla data di stampa del rendiconto, l'accertamento agganciato alla deliberazione consortile n° 48 del 31.12.2018 avente ad oggetto "Previsione incremento di entrate derivanti da ruoli per l'anno 2018".

per tali motivazioni con la deliberazione consortile n° 30 del 20 Settembre 2019 è stata revocata la deliberazione consortile n° 16 del 29 Giugno 2019 e le modifiche apportate in entrata al rendiconto precedentemente approvato, a seguito dell'approvazione della deliberazione consortile n° 48 del 31.12.2018 avente ad oggetto "Previsione incremento di entrate derivanti da ruoli per l'anno 2018", sono le seguenti:

1)	Cap E. 100	+ 100.000,00
2)	Cap E. 103	+ 1.190.000,00
3)	Cap. E. 230	+ 330.000,00

le modifiche apportate in uscita al rendiconto precedentemente approvato con la deliberazione consortile nr. 16 del 29 Giugno 2019, a seguito della nota prot. Nr. 3818 del 09.09.2019 a firma del Capo settore gestione contabile del personale dalla quale si evince che, da un controllo effettuato nella procedura Finanziaria,





Cap. 110: "CONTRIBUTO INTEGRAZIONE BILANCIO PARI AL 95% DELL'AMMONTARE DELLE RETRIBUZIONI ED ACCESSORI COMPRESI ONERI PREVID. ED ASSISTENZ. SPESE DI GESTIONE E QUOTA A CARICO CONSORZIO PER PENSIONI PERSONALE IN QUIESCENZA".

Entrate correnti

Il totale delle previsioni delle entrate correnti (tit. II) esposte nel Bilancio preventivo di competenza ammontano ad € 6.160.099,18, in considerazione che le somme accertate sono risultate € 7.317.217,51 il conto presenta una maggiore entrata di € 1.157.113,33.

Al fine di dimostrare tale risultato contabile, si riportano qui appresso le operazioni contabili più significative che hanno determinato tale risultato gestionale.

TITOLO II - Entrate correnti

Parte entrate

Gestione della competenza 2018

Si permette che in sede previsionale del Bilancio 2018 figura il disavanzo di amministrazione di € 324.176,16.

Alla chiusura dell'esercizio finanziario 2018 le risultanze contabili finali presentano un disavanzo di amministrazione di € 802.645,06

Bilancio

Bilancio



DIMOSTRAZIONE DEL FONDO DI CASSA		CONTO D'AMMINISTRAZIONE	
Fondo iniziale di cassa 01/01/2018	454.963,60	FONDO DI CASSA AL 31/12/2018	867.917,63
Incassi in C/Competenza	10.077.086,44	RESIDUI ATTIVI	16.423.536,23
Incassi in C/Residui	3.045.345,03		17.291.453,86
Pagamenti in C/Competenza	9.499.144,72	RESIDUI PASSIVI	18.001.682,28
Pagamenti in C/Residui	3.210.332,72	F.DO PLURIENNALE VINCOLATO	92.416,64
FONDO DI CASSA AT 31/12/2018	867.917,63	DISAVANZO DI AMMINISTRAZIONE	802.645,06

non risultavano alla data della stampa del rendiconto 2018 gli impegni di spesa relativi ai capitoli 108 e 115 relativi alla contribuzione del personale a tempo indeterminato, sono le seguenti:

1)	Cap U. 108	+ 1.400.000,00
2)	Cap U. 115	+ 450.000,00
3)	Cap U. 117	+ 220.000,00

La somma accertata ammonta ad € 6.538.978,95 rispetto alla previsione di € 5.252.952,04 in relazione agli impegni di spesa esposti nel conto consuntivo 2018 per spese personale.

Cap. 113 "CONTRIBUTO SU STIPENDI PERSONALE STRAORDINARIO O A TEMPO DETERMINATO GARANZIE OCCUPAZIONALI L.R. 4/2003 ART.106".

La somma accertata ammonta ad € 778.238,56 rispetto alla previsione di € 854.087,02 in relazione agli impegni di spesa esposti nel conto consuntivo 2018 per spese personale

Cap. 411: "Somme ricevute dall'Istituto di Previdenza (ENPAA) per il pagamento di pensioni"

La somma accertata ammonta ad € 0,00 rispetto alla previsione di € 17.675,00

Cap. 413: "Somme ricevute dall'ENPAA per pagamento di fine rapporto"

La somma accertata ammonta ad € 0,00 rispetto alla previsione di € 100.000,00

Titolo II - Entrate in conto capitale

Il totale delle previsioni delle entrate in conto capitale (tit. IV) esposte nel Bilancio preventivo di competenza ammontano ad € 4.163.948,90, in considerazione che le somme accertate sono risultate € 1.039.987,43 il conto presenta una minore entrata di € 3.123.961,47

Cap. 532: "TRASFERIMENTI DA ALTRI ENTI PUBBLICI PER LA REALIZZAZIONE DI OPERE CONSORTILI".

Tale capitolo di entrata trova riferimento nel corrispondente capitolo di spesa 901 ed all'allegato 15/a del Bilancio preventivo 2018.

La somma accertata ammonta ad € 1.039.987,43 rispetto alla previsione di € 4.046.273,90

Cap. 534: "ALTRI TRASFERIMENTI DEL SETTORE PUBBLICO".

Tale capitolo di entrata trova riferimento nel corrispondente capitolo di spesa 993 ed all'allegato 15/b del Bilancio preventivo 2018.

La somma accertata ammonta ad € 0,00 rispetto alla previsione di € 0,00

Parte Uscite

Titolo I - Spese correnti

Le previsioni originarie delle spese correnti ammontano ad € 11.561.525,69 e gli impegni di spesa assunti al 31/12/2018 ammontano ad € 9.958.814,66 con minori spese di € 1.602.711,03

Al fine di dimostrare tale risultato contabile si riportano qui appresso le operazioni contabili più significative:

Cap. 108 "Oneri previdenziali ed assistenziali a carico dell'Ente relativi al personale di ruolo"

in relazione all'effettivo fabbisogno

Cap. 115 "Imposta regionale sulle attività produttive"

in meno € 154.297,17

In relazione all'effettivo fabbisogno

Cap. 150 "Spese legali e notarili"

in relazione all'effettivo fabbisogno

in meno € 104.909,59

Cap. 461 "Spese per energia elettrica per funzionamento di impianti consorziali"

in relazione all'effettivo fabbisogno

in meno € 200.065,76

Titolo II - Spese in conto capitale

Cap. 901 e 993

Per gli stanziamenti dei capp. 901 e 993 vedi le argomentazioni esposte nella parte Entrate per i capitoli

532 e 534.

In meno € 1.730.891,09

Gestione dei residui attivi e passivi

Le previsioni iniziali al 01/01/2018 dei residui passivi ammontavano ad € 16.863.604,91 mentre al

31/12/2018 i residui passivi da riportare ammontavano ad € 18.001.682,28, che le previsioni iniziali al

01/01/2018 dei residui attivi ammontavano ad € 16.195.707,09 mentre al 31/12/2018 i residui attivi da

riportare ammontano ad € 16.423.536,23

Con Delibera del Commissario Straordinario nr. 15 del 20.06.2019, per le motivazioni in essa indicate, si

è proceduto alla cancellazione di residui attivi pari ad € 193.917,72 e di residui passivi pari ad € 0,0

come sotto elencati:

Residui attivi

a) di € 193.917,72 cap. 113 anno 2017 in quanto la Regione ha determinato il contributo definitivo

per il personale garanzie occupazionali e nulla è dovuto allo scrivente;

Si segnala inoltre che lo scrivente in ossequio alla circolare 22/2016 dell'Assessorato Economia ha

effettuato la verifica dei crediti e dei debiti nei confronti della Regione deponendo con la revisione in

oggetto € 193.917,72 di crediti inesigibili nei confronti della Regione e che ALTA DATA DEL

31.12.2018 IL CREDITO VANTATO DALLO SCRIVENTE NEI CONFRONTI DELLA STESSA

€ PARI AD € 0,00.

Tale eliminazione dei residui determina un aumento del disavanzo di gestione 2018 pari € 802.645,06

alla quale l'amministrazione darà formale copertura con successivo atto di variazione del Bilancio

Preventivo 2019 approvato con Delibera del Commissario Straordinario nr. 12 del 13/05/2019

Le risultanze dei dati finanziari attinenti alle entrate ed alle uscite, tenuto conto dell'avanzo di cassa al 31/12/17 di € 454.963,60, espongono che alla chiusura dell'esercizio finanziario finanziario 2018, si è determinato un fondo di cassa di € 867.917,63 depositato presso il Banco di Sicilia S.p.A. Tesoreria e Cassa Enti che gestisce il servizio di tesoreria.





IMMOBILIZZAZIONI IMMATERIALI E AMMORTAMENTI

immobilizzazioni finanziarie.

La società ha contabilizzato immobilizzazioni immateriali e materiali, non detiene inoltre,

IMMOBILIZZAZIONI

ATTIVITÀ

I criteri di valutazione sono conformi a quelli prescritti dall'articolo 2426 del Codice Civile, con l'osservanza dei criteri generali già elencati nei principi di redazione del bilancio. Riguardo ai criteri di valutazione adottati nella formazione del bilancio, tutti conformi al disposto dell'articolo 2426 del Codice Civile, gli stessi sono stati i seguenti:

CRITERI DI VALUTAZIONE

Il bilancio è stato redatto con riferimento alle norme di legge. I principi seguiti nella redazione del Bilancio sono quelli previsti dalla legge all'art 2423 del C. C. In particolare si è avuto riguardo ai principi generali della prudenza e competenza nella prospettiva della continuità. Pertanto, gli utili sono stati inclusi solo se realizzati entro la data di chiusura dell'esercizio, mentre si è tenuto conto dei rischi e delle perdite anche se conosciuti successivamente. Non è stata applicata nessuna deroga prevista dall'articolo 2423 comma 4 del Codice Civile.

PRINCIPI DI REDAZIONE DEL BILANCIO

I prospetti dello Stato Patrimoniale e del Conto Economico sono stati redatti secondo lo schema previsto dagli articoli 2424 e 2425 del Codice Civile. La nota Integrativa contiene tutte le informazioni richieste dall'articolo 2427 del Codice Civile. Nelle informazioni sullo Stato Patrimoniale e sul Conto Economico sono commentate solo le voci di bilancio che presentano saldi. Vengono fornite, inoltre, tutte le informazioni complementari ritenute necessarie a dare una rappresentazione veritiera e corretta, anche se non richieste da specifiche disposizioni di legge. Tutti i valori sono espressi sia per lo Stato Patrimoniale che per il Conto Economico all'unità di Euro.

STRUTTURA DEL BILANCIO

Insieme con lo Stato Patrimoniale ed il Conto Economico chiuso al 31/12/2018, la presente Nota Integrativa in base all'art. 2423 C.C. costituisce parte integrante del Bilancio stesso.

ECONOMICO PATRIMONIALE.

BILANCIO

B

Le immobilizzazioni materiali sono iscritte al costo d'acquisto e sono ammortizzati sistematicamente a quote costanti in modo che il valore netto alla chiusura dell'esercizio corrisponda ragionevolmente alla loro residua utilità.

Le immobilizzazioni immateriali riguardano spese capitalizzate per la costruzione del sistema informatico del catasto irriguo e spese di manutenzione straordinaria per condotte idriche, il loro ammortamento avverrà in 5 rate costanti.

Non si evidenzia la necessità di operare svalutazioni articolo 2426, n.3, del Codice Civile, eccedenti quelle previste dal piano di ammortamento prestabilito.

IMMOBILIZZAZIONI MATERIALI E AMMORTAMENTI

Le immobilizzazioni materiali sono iscritte al costo di acquisto o di produzione, I costi di manutenzione ordinaria, eventi efficacia conservativa, sono imputati a conto economico nel periodo in cui sono sostenuti. Le spese di manutenzione e riparazione aventi natura incrementativa vengono capitalizzate al cespite cui si riferiscono ed ammortizzate secondo le aliquote del cespite stesso.

Le quote di ammortamento, imputate a conto economico, sono state calcolate con riferimento all'utilizzo, la destinazione e la durata economico-tecnica dei cespiti ai quali si riferiscono, sulla base del criterio della residua possibilità di utilizzazione.

Inoltre non si evidenzia la necessità di operare svalutazioni articolo 2426, n. 3, del Codice Civile, eccedenti quelle previste dal piano di ammortamento prestabilito.

IMMOBILIZZAZIONI FINANZIARIE

Il Consorzio non possiede immobilizzazioni finanziarie.

RIMANENZE DI MAGAZZINO

La voce rimanenze comprende esclusivamente materiale di consumo. Il criterio di valutazione adottato è quello del costo di acquisto.

CREDITI

I crediti sono esposti al presumibile valore di realizzo ed in tal senso non si è ritenuto necessario costituire un apposito accantonamento al fondo rischi.

DISPONIBILITÀ LIQUIDE

Sono iscritte al valore nominale. Gli interessi maturati sono contabilizzati in base al criterio della competenza economica temporale.

RATEI E RISCONTI

I ratei e i risconti iscritti in bilancio corrispondono al principio di competenza temporale.

TRATTAMENTO DI FINE RAPPORTO DI LAVORO SUBORDINATO

Non esiste un accantonamento TFR annuale in quanto il Consorzio versa mensilmente all'ENPAILA quiescenza come da contratto nazionale.

Per quanto riguarda il calcolo del T.F.R. relativo al personale di cui alla L.R. 14/2010 si precisa che trattasi di personale inquadrato nel settore agricolo ed in quanto tale il T.F.R. non viene accantonato presso un terzo ente previdenziale ma viene liquidato direttamente al dipendente al momento della cessazione del rapporto annuale;



DEBITI

I debiti sono iscritti al valore nominale ritenuto rappresentativo del loro valore di estinzione.

COSTI E RICAVI

I costi e i ricavi sono esposti in bilancio secondo il principio della competenza economica temporale.

INFORMAZIONI PREVISTE DALLA NORMATIVA

Tutte le valutazioni di cui sopra sono state eseguite nella prospettiva della continuazione dell'attività.

INFORMAZIONI SUI CONTENUTI, LA CLASSIFICAZIONE E LE VARIAZIONI DELLE VOCI**DI BILANCIO****Attività****B) Immobilizzazioni****I - Immobilizzazioni immateriali**

Saldo al 31/12/2018 € 0

Saldo al 31/12/2017 € 0

Variazione

€ 0

Le immobilizzazioni immateriali sono esposte in bilancio al netto dei relativi ammortamenti.

II - Immobilizzazioni materiali

Saldo al 31/12/2018 € 77.123

Saldo al 31/12/2017 € 2.897

Variazione

€ -74.226

Le immobilizzazioni materiali sono esposte in bilancio al netto dei relativi fondi di ammortamento.

C) Attivo circolante**I - Rimanenze**

Saldo al 31/12/2018 € 1.658

Saldo al 31/12/2017 € 2.446

Variazione

€ -788

II - Crediti

Saldo al 31/12/2018 €

Saldo al 31/12/2017 €

Variazione

€ -1.620.000

IV - Disponibilità liquide

Saldo al 31/12/2018 €

Saldo al 31/12/2017 €

Variazione

€ -578.755

Le disponibilità liquide al 31.12.2018 poste a confronto con l'anno precedente sono così dettagliate:

Variazioni intervenute

Descrizioni	31/12/2017	Incrementi	Decrementi	31/12/2018
Depositi bancari e postali	519.286	580.381		1.099.667



Denaro e valori in cassa	6.644	1.626	5.018
TOTALE	525.930	578.755	1.104.685

Il saldo rappresenta le disponibilità liquide e l'esistenza di numerario e di valori alla data di chiusura dell'esercizio.

D) Ratei e risonci attivi

Misurano proventi e oneri la cui competenza è anticipata o posticipata rispetto alla manifestazione numeraria e/o documentale; essi prescindono dalla data di pagamento o riscossione dei relativi proventi e oneri, comuni a due o più esercizi e ripartibili in ragione del tempo.

La voce è pari a €1.272

Patrimonio netto e passività

A) Patrimonio netto

Saldo al 31/12/2018 € -394.672

Saldo al 31/12/2017 € -592.488

Variazione € 197.816

Il patrimonio netto è così composto:

Descrizione	2017	Incrementi	Decrementi	2018
Patrimonio netto della società	2017	Incrementi	Decrementi	2018
I) Fondo di dotazione	110.796			110.796
II) Riserve obbligatorie derivanti da leggi				
III) Riserve di rivalutazione				
IV) Contributo a fondo perduto				
V) Contributi per ripiani disavanzati				
VI) Riserva statutaria				
VII) Altre riserve distintamente indicate	-1.136.139		-1.230.739	-2.366.878
VIII) Avanzi (disavanzati) economici portati a nuovo	-354.249	787.104		432.855
IX) Avanzo (disavanzo) economico d'esercizio	787.104	1.441.451		1.428.555
Totale patrimonio netto	-592.488	2.228.555	-1.230.739	-394.672

Avanzo economico d'esercizio

La voce costituita dall'avanzo economico dell'esercizio è pari a Euro 1.428.555.

D) Trattamento di fine rapporto

Non esiste un accantonamento TFR annuale in quanto il Consorzio versa mensilmente all'ENPAIA quiescenza come da contratto nazionale.





NOTE

- nessuna rilevazione riguardo quanto richiesto dall'art.2427 I comma punto 18) del c.c. da partecipazione sono state in tal senso effettuate;
 - non esistono immobilizzazioni di carattere finanziario e pertanto nessuna rilevazione di proventi patrimoniale;
 - non sono stati imputati nell'esercizio oneri finanziari a valori iscritti nell'attivo dello stato
- Si precisa inoltre quanto segue:

Imposte dell'esercizio

non esiste nessuna imposta di esercizio da iscrivere nel conto economico in quanto l'IRAP pagata dal Consorzio è computata sulla base del metodo retributivo, quindi il relativo onere è stato collocato nel costo del personale;

La gestione finanziaria del Consorzio è composta da proventi derivanti dagli interessi attivi maturati su ruoli ed interessi attivi Tesoreria ente.

C) Proventi e oneri finanziari	
Saldo al 31/12/2018 Euro	5.671
Saldo al 31/12/2017 Euro	2.165
Variazione Euro -3.506	
B) Costi della produzione	
Saldo al 31/12/2018 Euro	9.958.395
Saldo al 31/12/2017 Euro	11.229.313
Variazione Euro -1.270.918	
A) Valore della produzione	
Saldo al 31/12/2018 Euro	11.381.279
Saldo al 31/12/2017 Euro	12.014.252
Variazione Euro -632.973	

Conto economico

E) Debiti	
Saldo al 31/12/2018 Euro	18.001.683
Saldo al 31/12/2017 Euro	15.202.520
Variazione Euro 2.799.163	

Per quanto riguarda il calcolo del T.F.R. relativo al personale di cui alla L.R. 14/2010 si precisa che trattasi di personale inquadrato nel settore agricolo ed in quanto tale il T.F.R. non viene accantonato presso un terzo ente previdenziale ma viene liquidato direttamente al dipendente al momento della cessazione del rapporto annuale:



Dot. Carlo Domenico Turriciano

Il Commissario Straordinario

La presente Nota Integrativa costituisce parte integrante del Bilancio d'esercizio e le informazioni quantitative ivi contenute corrispondono alle risultanze delle scritture contabile del Consorzio.

CONCLUSIONI

- ai fondi di ammortamento iscritti nella parte BI e BII delle Attività dello Stato Patrimoniale si perviene calcolando la quota di legge relativa agli ammortamenti annuali come da libro cespite, per quel che riguarda l'iscrizione dell'immobile, l'informazione è già resa in apposito documento "allegato allo stato patrimoniale" ex art. 42, comma 9, del DPRS 729/2006, correttamente riportato dopo il prospetto contabile di diretto riferimento;
- Si precisa inoltre, che per quanto riguarda lo stato patrimoniale, non sussistendo nel bilancio CEE la voce debiti verso il personale, la stessa è compresa nel punto 12 delle passività.

CONSORZIO DI BONIFICA 2- PALERMO

(D.P.Reg.Sic.n°157 del 23/05/1997)

Prot.N.....

900145 PALERMO.....
VIA G.B.LULLI, 42 TEL.091 6833500
palermo@pec.consorziobonificasicilia.it - FAX 091 6819807
email: info@consorziobonifica.it
P. I.- C. F 04559000825

CONTO CONSUNTIVO 2018


ALLEGATO 10

**STATO PATRIMONIALE 2017-2018 E PROSPETTO DESCRITTIVO DEI BENI, CONTO ECONOMICO 2017-2018 E
RELATIVO QUADRO DI RICLASSIFICAZIONE DEI RISULTATI ECONOMICI 2017-2018**



STATO PATRIMONIALE 2018

ATTIVITA'	ANNO N	ANNO N - 1	PASSIVITA'	ANNO N	ANNO N - 1
A) CREDITO VERSO LO STATO ED ALTRI ENTI PUBBLICI PER LA PARTECIPAZIONE AL PATRIMONIO INIZIALE					
B) IMMOBILIZZAZIONI			A) PATRIMONIO NETTO	110.796,00	110.796,00
I. Immobilizzazioni immateriali			I. Fondo di dotazione		
1) Costi d'impianto e di ampliamento			II. riserve obbligatorie derivanti da leggi		
2) Costi di ricerca, di sviluppo e di pubblicità			III. riserve di rivalutazione		
3) Diritti di brevetto industriale e diritti di utilizzazione opere di impegno			IV. Contributi a fondo perduto		
4) Concessioni, licenze, marchi e diritti simili			V. Contributi per ripiano disavanzi		
5) Avviamento			VI. Riserve statuarie		
6) Immobilizzazioni in corso e acconti			VII. Altre riserve		
8) Manutenzioni straordinarie e migliori su beni di terzi			VIII. Avanzi (Disavanzi) economici portati a nuovo	2.366.878,00	1.136.139,00
9) Altre			IX. Avanzo (Disavanzo) economico d'esercizio	432.855,00	354.249,00
(Fido ammortamento)				1.428.555,00	787.104,00
Totale	-	-	Totale Patrimonio netto (A)	394.672,00	592.488,00
II. Immobilizzazioni materiali			B) CONTRIBUTI IN CONTO CAPITALE		
1) Terreni e fabbricati			1) per contributi a destinazione vincolata		
2) Impianti e macchinari			2) per contributi indistinti per la gestione		
3) Attrezzature industriali e commerciali			3) per contributi in natura		
4) Automobili e motomezzi			Totale contributi in conto capitale (B)		
5) Immobilizzazioni in corso e acconti			C) FONDI PER RISCHI ED ONERI		
6) Diritti reali di godimento			1) Per trattamento di quiescenza e obblighi simili		
7) Altri Beni			2) Per imposte		
			3) Per altri rischi ed oneri futuri		
			4) Per ripristino investimenti		
Totale	76.916,00	2.897,00	Totale Fondi rischi ed oneri futuri (C)		
III. Immobilizzazioni finanziarie, con separata indicazione, per ciascuna voce dei crediti, degli importi esigibili entro l'esercizio successivo					
1) Partecipazioni in:					
a) imprese controllate					
b) imprese collegate					
c) imprese controllanti					
d) altre imprese					
e) altri enti					
Totale	77.123,00	2.897,00	D) TRATT. DI FINE RAPPORTO DI LAV. SUBORDINATO		



STATO PATRIMONIALE 2018

	ANNO N	ANNO N - 1	PASSIVITA'	ANNO N	ANNO N - 1
ATTIVITA' 2) Crediti a) verso imprese controllate b) verso imprese collegate c) verso lo stato e altri soggetti pubblici d) verso altri 3) Altri titoli 4) Crediti finanziari diversi Totale			E) RESIDUI PASSIVI, CON SEPARATA INDICAZIONE, PER CIACUNA VOCE DEGLI IMPORTI ESIGIBILI OLTRE L'ESERCIZIO SUCCESSIVO 1) obbligazioni 2) verso le banche 3) verso altri finanziatori 4) acconti 5) debiti verso fornitori : entro l'esercizio successivo oltre l'esercizio successivo 6) rappresentanti da titoli di credito 7) verso imprese controllate, collegate e controllanti 8) debiti tributari 9) debiti verso Istituti di previdenza e sicurezza sociale 10) debiti verso iscritti, soci e terzi per prestazioni dovute 11) debiti verso lo Stato ed altri soggetti pubblici 12) debiti diversi F) RATEI E RISCONTI 1) Ratei passivi 2) Risconti passivi 3) Aggio su prestiti 4) Riserve tecniche Totale		
TOTALE IMMOBILIZZAZIONI (B) C) ATTIVO CIRCOLANTE <i>I. Rimanenze</i> 1) Magazzino 2) prodotti in corso di lavorazione e semilavorati 3) lavori in corso 4) prodotti finiti e merci 5) acconti <i>II. Residui attivi, con separata indicazione, per ciascuna voce degli importi esigibili oltre l'esercizio successivo</i> 1) Crediti verso utenti, clienti ecc. 2) crediti verso iscritti, soci e terzi 3) lavori in corso 4) prodotti finiti e merci 5) acconti	77.123,00 1.658,00 1.658,00 10.032.512,00	2.897,00 2.446,00 2.446,00 6.984.504,00	Totale Debiti (E) 18.001.683,00	15.202.520,00	
			Totale ratei risconti (F)		



STATO PATRIMONIALE 2018

ATTIVITA'	ANNO N - 0	ANNO N - 1	PASSIVITA'	ANNO N	ANNO N - 1
4-bis) Crediti tributari 4-ter) Imposte anticipate 5) Crediti verso altri : esigibili entro l'esercizio successivo esigibili oltre l'esercizio successivo	6.389.761,00	7.092.740,00			
Totale	16.422.273,00	14.077.244,00			
<i>III. Attività finanziarie che non costituiscono immobilizzazioni</i>					
1) Partecipazioni in imprese controllate 2) partecipazioni in imprese collegate 3) Altre partecipazioni 4) Altri titoli					
Totale					
<i>IV. Disponibilità liquide</i>					
1) Giacenza di cassa (Tesoreria) 2) Conto corrente postale 3) Cassa economale	756.063,00 343.604,00 5.018,00	359.717,00 159.569,00 6.844,00			
Totale	1.104.685,00	525.930,00			
TOTALE ATTIVO CIRCOLANTE (C)	17.528.616,00	14.605.620,00			
D) RATEI E RISCONTI					
1) Ratei attivi 2) Risconti attivi	1.272,00 1.272,00	1.515,00 1.515,00			
TOTALE RATEI E RISCONTI (D)	1.272,00	1.515,00			
Totale attivo	17.607.011,00	14.610.032,00	Totale passivo e netto	17.607.011,00	14.610.032,00



IL COMMISSARIO STRAORDINARIO
(Dott. Carlo Domenico Turriciano)

IL DIRETTORE GENERALE
(Dott. Giovanni Tommasino)

DIRIGENTE AREA AMMINISTRATIVA
(Avv. Lucilla Mazzarisi)

IL CAPO SETTORE
RAGIONERIA
(Rag. Michele Santmartino)

CONTO ECONOMICO 2018



	ANNO 2018		ANNO 2017	
	Parziali	Totali	Parziali	Totali
A) VALORE DELLA PRODUZIONE				
1) Proventi e corrispettivi per la produzione delle prestazioni e/o servizi *	4.064.061,00	4.064.061,00	3.784.881,00	3.784.881,00
2) Variazione delle rimanenze dei prodotti in corso di lavorazione, semilavorati e finiti	-	-	-	-
3) Variazione dei lavori in corso su ordinazione	-	-	-	-
4) Incrementi di immobilizzazioni per lavori interni	-	-	-	-
5) Altri ricavi e proventi, con separata indicazione dei contributi di competenza dell'esercizio	7.317.218,00	7.317.218,00	8.229.371,00	8.229.371,00
Totale valore della produzione (A)	11.381.279,00	11.381.279,00	12.014.252,00	12.014.252,00
B) COSTI DELLA PRODUZIONE				
6) per materie prime, sussidiarie, consumo e merci **	17.008,00	17.008,00	56.882,00	56.882,00
7) per servizi**	1.907.163,00	1.907.163,00	2.139.420,00	2.139.420,00
8) per godimento beni di terzi**	27.053,00	27.053,00	26.230,00	26.230,00
9) per il personale **	5.333.907,00	5.333.907,00	5.047.967,00	5.047.967,00
a) salari e stipendi	2.539.160,00	2.539.160,00	1.702.000,00	1.702.000,00
b) oneri sociali	-	-	-	-
c) trattamento di fine rapporto	-	-	-	-
d) trattamento di quiescenza e simili	11.323,00	11.323,00	11.323,00	11.323,00
e) altri costi	-	-	-	-
10) Ammortamenti e svalutazioni	-	16.468,00	-	2.856,00
a) Ammortamento delle immobilizzazioni immateriali	-	-	-	-
b) Ammortamento delle immobilizzazioni materiali	16.468,00	16.468,00	2.856,00	2.856,00
c) Altre svalutazioni delle immobilizzazioni	-	-	-	-
d) Svalutazione dei crediti compresi nell'attivo circolante e delle disponibilità liquide	-	-	-	-
11) Variazioni delle rimanenze di materie prime, sussidiarie, di consumo e merci	788,00	788,00	50,00	50,00
12) Accantonamenti per rischi	-	-	-	-
13) Accantonamenti ai fondi per oneri	-	-	-	-
14) Oneri diversi di gestione	105.525,00	105.525,00	2.242.585,00	2.242.585,00
Totale Costi (B)	9.958.395,00	9.958.395,00	11.229.313,00	11.229.313,00
DIFFERENZA TRA VALORE E COSTI DELLA PRODUZIONE (A-B)	1.422.884,00	1.422.884,00	784.939,00	784.939,00
C) PROVENTI E ONERI FINANZIARI				
15) Proventi da partecipazioni	-	-	-	-
16) Altri proventi finanziari	-	5.671,00	-	2.165,00
a) di crediti iscritti nelle immobilizzazioni	-	-	-	-
b) di titoli iscritti nelle immobilizzazioni che non costituiscono partecipazioni	-	-	-	-
c) di titoli iscritti nell'attivo circolante che non costituiscono partecipazioni	-	-	-	-
d) proventi diversi dai precedenti	5.671,00	5.671,00	2.165,00	2.165,00
17) Interessi e altri oneri finanziari	-	-	-	-
17-bis) Utili e perdite su cambi	-	-	-	-
Totale proventi ed oneri finanziari (15+16-17)	5.671,00	5.671,00	2.165,00	2.165,00

QUADRO DI RICLASSIFICAZIONE DEI RISULTATI ECONOMICI 2018

	ANNO N	ANNO N - 1	+ 0 -
A. RICAVI	11.381.279,00	12.014.252,00	
Variazione delle rimanenze di prodotti in corso di lavorazione, semilavorati e finiti lavorazioni in corso su ordinazione			
B. VALORE DELLA PRODUZIONE TIPICA*	11.381.279,00	12.014.252,00	
Consumi di materie prime e servizi esterni	1.951.224,00	2.222.532,00	
C. VALORE AGGIUNTO	9.430.055,00	9.791.720,00	
Costo del lavoro	7.884.390,00	6.761.290,00	
D. MARGINE OPERATIVO LORDO	1.545.665,00	3.030.430,00	
Ammortamenti	16.468,00	2.856,00	
Stanziamenti a fondi rischi ad oneri			
Variazione delle rimanenze	788,00	50,00	
Saldo proventi ed oneri diversi	105.525,00	2.242.585,00	
E. RISULTATO OPERATIVO	1.422.884,00	784.939,00	
Proventi ed oneri finanziari	5.671,00	2.165,00	
Rettifiche di valore di attività finanziarie			
G. RISULTATO PRIMA DELLE IMPOSTE	1.428.555,00	787.104,00	
Imposte di esercizio			
AVANZO ECONOMICO DEL PERIODO	1.428.555,00	787.104,00	

IL CAPO SETTORE RAGIONERIA
(Rag. Michele Sarra Martino)

DIRIGENTE AREA AMMINISTRATIVA.
(Avv. Lucia Mazzarisi)

IL DIRETTORE GENERALE
(Dott. Giovanni Tommasini)

IL COMMISSARIO STRAORDINARIO
(Dott. Carlo Domenico Turriciano)



CONSORZIO DI BONIFICA 2- PALERMO

(D. P. Reg. Sic. n°157 del 23/05/1997)

Prot.N.....

900145 PALERMO.....
VIA G.B.LULLI, 42 TEL.091 6833500
palermo@pec.consorziobonificasicilia.it - FAX 091 6819807
email: info@consorziobonifica.it
P. I.- C. F 04559000825

CONTO CONSUNTIVO 2018

ALLEGATO 11

- ELENCO CAPITOLI DI SPESA OBBLIGATORI ED ELENCO DELLE SPESE CHE POSSONO ESSERE FINANZIATE CON IL FONDO DI RISERVAORDINARIO - (LETT. B) COMMA 1 ART. 48 DEL DECRETO 118/2011
- LIMITI DI SPESA PER BENI E SERVIZI, PER NOLEGGIO (CAR SHARING) E/O ACQUISTO DI BUONI PASTO 2018 - DELIBERA DI GIUNTA REGIONALE N. 317 DEL 04/09/2012 (CIRCOLARE DELL'ASSESSORATO DELL'ECONOMIA E DELLE FINANZE P.4, LETT. B e C DEL 05/10/2010 E CIRCOLARE N. 5/2014)
- LIMITI DI SPESA PER RELAZIONI PUBBLICHE, CONVEGNI, MOSTRE, PUBBLICITA' E DI RAPPRESENTANZA 2018 - DELIBERA DI GIUNTA REGIONALE N. 207 DEL 05/08/2011 (CIRCOLARE DELL'ASSESSORATO DELL'ECONOMIA E DELLE FINANZE N. 10/2011)
- LIMITI IMPOSTI DALLA L.R. N. 9 DEL 15/05/2013 SUL "TRATTAMENTO ACCESSORIO DIRIGENZIALE, AUTO DI RAPPRESENTANZA E NOMINE DI CONSULENTI 2018 (CIRCOLARE DELL'ASSESSORATO DELL'ECONOMIA E DELLE FINANZE N. 17/2013)



ELENCO SPESE OBBLIGATORIE

CONSORZIO DI BONIFICA 2 PALERMO

VIA G.B. LULLI,42

90144 PALERMO



CONSORZIO DI BONIFICA 2 PALERMO
RENDICONTO 2018

ELENCO DELLE SPESE CHE POSSONO ESSERE FINANZIATE CON IL FONDO DI RISERVA PER LE SPESE IMPREVISTE DI CUI ALL'ART. 48, COMMA 1, LETT. B DEL DLGS N. 118/2011.

MISS.	PROG.	TIT.	MACRO AGGR.TO	CAP.	DESCRIZIONE	Responsabile
9	4	1	102		Imposte e tasse a carico dell'ente	
9	4	1	102	612.0	TASSE COMUNALI	
9	4	1	102	614.0	BOLLATURA, VIDIMAZIONE ED ALTRI ADEMPIMENTI LEGALI	
9	4	1	102	615.0	IMPOSTE, TASSE, TRIBUTI VARI E SANZIONI	
9	4	1	102	616.0	TASSA DI CIRCOLAZIONE AUTOMEZZI	
9	4	1	103		Acquisto di beni e servizi	
9	4	1	103	130.0	ACQUISTO DI LIBRI, RIVISTE, GIORNALI ED ALTRE PUBBLICAZIONI	
9	4	1	103	131.0	ACQUISTO DI MATERIALE DI CONSUMO E NOLEGGIO DI MATERIALE TECNICO	
9	4	1	103	132.0	SPESE DI RAPPRESENTANZA	
9	4	1	103	134.0	SPESE PER ACCERTAMENTI SANITARI	
9	4	1	103	135.0	FITTI LOCALI E SPESE ACCESSORIE	
9	4	1	103	136.0	MANUTENZIONE, RIPARAZIONI E ARREDAMENTO LOCALI E RELATIVI IMPIANTI	
9	4	1	103	137.0	SPESE POSTALI	
9	4	1	103	138.0	SPESE TELEFONICHE	
9	4	1	103	139.0	SPESE PER L'ENERGIA ELETTRICA PER L'ILLUMINAZIONE DEGLI UFFICI	
9	4	1	103	140.0	COMBUSTIBILI ED ENERGIA ELETTRICA PER RISCALDAMENTO DEGLI UFFICI	
9	4	1	103	141.0	SPESE PER LA PULIZIA DEI LOCALI, VIGILANZA ED ALTRI SERVIZI DIVERSI	
9	4	1	103	142.0	CANONI D'ACQUA PER IL FUNZIONAMENTO DEGLI UFFICI	
9	4	1	103	143.0	SPESE PER L'ACQUISTO DI CARBURANTI E LUBRIFICANTI PER ESERCIZIO AUTOMEZZI	
9	4	1	103	145.0	MANUTENZIONE, NOLEGGIO ED ESERCIZIO DI MEZZI DI TRASPORTO	
9	4	1	103	146.0	SPESE PER STUDI, INDAGINI E RILEVAZIONI	
9	4	1	103	148.0	ONORARI E COMPENSI PER SPECIALI INCARICHI (CONSULENZE, COLLABORAZ., ECC.)	
9	4	1	103	149.0	SPESE PER SERVIZI DI ELABORAZIONE DATI E PROGRAMMAZIONE	





**CONSORZIO DI BONIFICA 2 PALERMO
RENDICONTO 2011**

ELENCO DELLE SPESE CHE POSSONO ESSERE FINANZIATE CON IL FONDO DI RISERVA PER LE SPESE IMPREVISTE DI CUI ALL'ART. 48, COMMA 1, LETT. B DEL DLGS N. 118/2011.


MISS.	PROG.	TIT.	MACRO AGGR.TO	CAP.	DESCRIZIONE	Responsabile
9	4	1	103	150.0	SPESE LEGALI E NOTARILI	
9	4	1	103	151.0	SPESE PER LA COMUNICAZIONE E L'INFORMAZIONE PUBBLICA AI SENSI DEL COMMA 3. ART. 127 L.R. 220022 E S.M.I.	
9	4	1	103	152.0	TRATTAMENTO PER MISSOCHI ALL'INTERNO E ALL'ESTERO	
9	4	1	103	154.0	SPESE DI ASSICURAZIONI R. C. AUTO	
9	4	1	103	155.0	SPESE PER LE ALTRE ASSICURAZIONI (INCENDIO, FURTO, ECC.)	
9	4	1	103	157.0	SPESE PER IL SERVIZIO DI CASSA (O DI TESORERIA) E COMMISSIONI BANCARIE	
9	4	1	103	158.0	COMPENSO AGLI ESATTORI PER RISCOSSIONI DI CONTRIBUTI CONSORZIALI	
9	4	1	103	160.0	CORSI PER IL PERSONALE E PARTECIPAZIONE ALLE SPESE PER CORSI INDETTI DA ENTI, ISTITUTI ED AMMINISTRAZIONI VARIE	
9	4	1	103	161.0	SPESE URGENTI ED INDIFFERIBILI PER IL RIPRISTINO DI CONDIZIONI DI IGIENE E SICUREZZA SIA PER IMMOBILI CHE PER	
9	4	1	103	162.0	ONORARI E COMPENSI PER PROGETTAZIONI, DIREZIONE LAVORI E COLLAUDI	
9	4	1	103	163.0	SPESE URGENTI E INDEFERIBILI PER LA GESTIONE IMPIANTI ED ATTREZZATURE PER LA DIGA GARCIA	
9	4	1	103	420.0	SPESE PER CARBURANTI E LUBRIFICANTI PER L'ESERCIZIO DI MEZZI DI TRASPORTO PER FINI ISTITUZIONALI	
9	4	1	103	421.0	SPESE PER ASSICURAZIONI DI MEZZI DI TRASPORTO PER FINI ISTITUZIONALI	
9	4	1	103	423.0	MANUTENZIONE, NOLEGGIO ED ESERCIZIO DI MEZZI DI TRASPORTO PER FINI ISTITUZIONALI	
9	4	1	103	434.0	ONORARI E COMPENSI PER LA SICUREZZA E LA GUARDIANIA DELLE DIGHE	
9	4	1	103	442.0	TENUTA ED AGGIORNAMENTO CATASTO	
9	4	1	103	450.0	MANUTENZIONE ORDINARIA OPERE PUBBLICHE DI BONIFICA	
9	4	1	103	453.0	SPESE E/O INTERVENTI ATTIVIT... GESTIONALE RETI IRRIGUE JATO IN FORZA DEL D.A. N° 283 DEL 12/04/2006	
9	4	1	103	454.0	SPESE E/O INTERVENTI ATTIVIT... GESTIONALE RETI IRRIGUE SAN LEONARDO OVEST III LOTTO (MISILMERI)	
9	4	1	103	455.0	SPESE E/O INTERVENTI ATTIVIT... GESTIONALE RETI IRRIGUE SAN LEONARDO OVEST IV LOTTO (PICARAZZI)	
9	4	1	103	456.0	MANUT. CO. PP. DI BONIFICA : ATTIVIT... DI MANUTENZIONE NEI COMPENSORI IV COMPRESI INTERVENTI FINALIZZATI AL	
9	4	1	103	460.0	COMBUSTIBILI ED ENERGIA ELETTRICA PER LA CONDUZIONE DI IMPIANTI TECNICI	
9	4	1	103	461.0	SPESE PER ENERGIA ELETTRICA PER FUNZIONAMENTO DI IMPIANTI CONSORZIALI	




CONSORZIO DI BONIFICA 2 PALERMO
RENDICONTO 2018


ELENCO DELLE SPESE CHE POSSONO ESSERE FINANZIATE CON IL FONDO DI RISERVA PER LE SPESE IMPREVISTE DI CUI ALL'ART. 48, COMMA 1, LETT. B DEL DLGS N. 118/2011.


MISS.	PROG.	TIT.	MACRO AGGR.TO	CAP.	DESCRIZIONE	Responsabile
9	4	1	103	600.0	ASSEGNI, INDENNIT. ... E RIMBORSI ALLA PRESIDENZA	
9	4	1	103	603.0	COMPENSI, INDENNIT. ... E RIMBORSI AI COMPONENTI IL COLLEGIO DEI REVISORI	
9	4	1	104		Trasferimenti correnti	
9	4	1	104	201	PENSIONI A CARICO DELL'ENPA/A	


**IL CAPO SETTORE
RAGIONERIA**
(Rag. Michele Sammartino)


DIRIGENTE AREA AMMINISTRATIVA.
(Avv. Lucilla Mazzarisi)


IL DIRETTORE GENERALE
(Dott. Giovanni Tomasino)


DIRIGENTE AREA AMMINISTRATIVA.
(Avv. Lucilla Mazzarisi)


IL COMMISSARIO STRAORDINARIO
(Dott. Carlo Domenico Turriciano)

**LIMITI DI SPESA PER BENI E SERVIZI , PER NOLEGGIO
(CAR SHARING) E / O PER ACQUISTO DI BUONI PASTO
2017 - DELIBERA DI GIUNTA REGIONALE N. 317 DEL
04/09/2012 (CIRCOLARE DELL'ASSESSORATO
DELL'ECONOMIA E DELLE FINANZE P.4 LETT."B" e "C"
DEL 05/10/2010 E CIRCOLARE N.5/2014)**

CONSORZIO DI BONIFICA 2 PALERMO

VIA G.B. LULLI,42

90144 PALERMO



Si dichiara che per quanto riguarda i vincoli di cui alla Delibera di Giunta n. 317 del 4/9/2012 punto 4 lett. b) e c), il Consorzio non usufruisce di contributi da parte della Regione per l'acquisto di beni e servizi.

**IL CAPO SETTORE
RAGIONERIA**
(Rag. Michele Sammartino)

DIRIGENTE AREA AMMINISTRATIVA
(Avv. Lucia Mazzarisi)

IL DIRETTORE GENERALE
(Dott. Giovanni Tomasino)

IL COMMISSARIO STRAORDINARIO
(Dott. Carlo Domenico Turrigiano)



**LIMITI DI SPESA PER RELAZIONI PUBBLICHE,
CONVEGNI, MOSTRE, PUBBLICITÀ E DI
RAPPRESENTANZA 2017 - DELIBERA DI GIUNTA
REGIONALE N.207 DEL 05/08/2011 (CIRCOLARE
DELL'ASSESSORATO DELL'ECONOMIA E DELLE
FINANZE N.10/2011)**

CONSORZIO DI BONIFICA 2 PALERMO
VIA G.B. LULLI,42
90144 PALERMO



Si dichiara che per quanto riguarda i vincoli di cui alla Delibera di Giunta n. 207 del 05/08/2011, il Consorzio non usufruisce di contributi da parte della Regione per relazioni pubbliche, convegni, mostre, pubblicità' e di rappresentanza.

**IL CAPO SETTORE
RAGIONERIA**
(Rag. Michele Sammartino)

DIRIGENTE AREA AMMINISTRATIVA
(Avv. Lydia Mazzarisi)

IL DIRETTORE GENERALE
(Dott. Giovanni Tommasino)

IL COMMISSARIO STRAORDINARIO
(Dott. Cayo Domenico Parriciaro)



CONSORZIO DI BONIFICA 2 PALERMO
VIA G.B. LULLI,42
90144 PALERMO

DICHIARAZIONE AI SENSI DELL'ART. 24 L.R. N. 9/2013



CONSORZIO DI BONIFICA 2 PALERMO

LEGGE REGIONALE N. 9 DEL 15 MAGGIO 2013

Nel Rendiconto 2018 il trattamento accessorio del personale con qualifica dirigenziale è stato ridotto del 20% per come determinato dalla L.R. n. 9/2012, inoltre non si posseggono o utilizzano auto di rappresentanza ed applicazione delle regole sulle nomine dei consulenti per l'anno 2018 (Circolare n. 17/2013).

Dichiarazioni:

- 1) All'interno della previsione di spesa di cui al cap. 106 "Altre indennità" previste dal CCNL sono esclusi i trattamenti accessori dirigenziali e gli stessi sono già stati contenuti del 20% per come stabilito dal dispositivo normativo.
- 2) Non si possiedono auto di rappresentanza e gli altri auto-veicoli e/o mezzi agricoli posseduti dall'Ente sono tutti adibiti al servizio irriguo - tecnico ed agrario e non sono mai destinate per utilizzo di rappresentanza.
- 3) Alla data di redazione del Bilancio Consuntivo 2018 non sono state effettuate nomine di consulenti esterni.

I limiti imposti dalla Legge Regionale 9/2013 sono stati pertanto rispettati per l'anno 2018.

**IL CAPO SETTORE
RAGIONERIA**
(Rag. Michele Sammartino)

DIRIGENTE AREA AMMINISTRATIVA
(Avv. Lucilla Mazzarisi)

IL DIRETTORE GENERALE
(Dott. Giovanni Tomasino)

IL COMMISSARIO STRAORDINARIO
(Dott. Carlo Domenico Turriciano)



CONSORZIO DI BONIFICA 2- PALERMO

(D.P.Reg.Sic.n°157 del 23/05/1997)

Prot.N.....

900145 PALERMO.....
VIA G.B.LIULLI, 42 TEL.091 6833500
palermo@pec.consorziobonificasicilia.it - FAX 091 6819807
email: info@consorziobonifica.it
P. I.- C. F 04559000825

CONTO CONSUNTIVO 2018

ALLEGATO 12

DELIBERA REVISIONE DEI RESIDUI

ELENCO RESIDUI ATTIVI E PASSIVI AL 31/12/2018



CONSORZIO DI BONIFICA 2 PALERMO

*Mandatario senza rappresentanza del
Consorzio di Bonifica Sicilia Occidentale (D.P. Reg. Sic. n. 467 del 12.09.2017)
giusta Deliberazione Commissario Straordinario n. 05 del 30/10/2017*

DELIBERAZIONE DEL COMMISSARIO STRAORDINARIO

N. 15 DEL 20.06.2019

Oggetto: Revisione ordinaria dei Residui al 31.12.2018.

L'anno duemiladiciannove, il giorno venti del mese di Giugno in Palermo, presso i locali del Consorzio di Bonifica Sicilia Occidentale siti nella via G.B. Lulli n. 42, il dott. Carlo Domenico Turriciano, Commissario straordinario del Consorzio, nominato con D.A. n. 28/GAB del 29 marzo 2019, con l'assistenza del Direttore generale dell'Ente dott. Giovanni Tomasino, che assume le funzioni di segretario, ha adottato la seguente delibera con i poteri conferiti dalla legge;

VISTO il R.D. 13-2-1933, n. 215;

VISTA la L.R. 25-5-1995, n. 45 e successive modifiche ed integrazioni;

VISTO l'art. 13 della L.R. 28 gennaio 2014 n. 5 che prevede l'istituzione del Consorzio di Bonifica Sicilia Occidentale;

VISTO il Decreto del Presidente della Regione n. 467 del 12 settembre 2017 pubblicato nella GURS n. 41 del 29 settembre 2017 con il quale viene adottato lo schema tipo di Statuto dei Consorzi di Bonifica di cui alla legge regionale 28 gennaio 2014, n. 5 art. 13 e costituito il Consorzio di Bonifica Sicilia Occidentale che accorpa i consorzi di bonifica : 1 Trapani, 2 Palermo, 3 - Agrigento, 4 Caltanissetta, 5 Gela ed i loro rispettivi comprensori;

VISTO il Decreto del Presidente della Regione n. 468 del 13 settembre 2017 pubblicato nella GURS n. 43 del 13 ottobre 2017 con il quale è stato approvato lo schema tipo del Regolamento di Organizzazione dei Consorzi di Bonifica di cui alla legge regionale 28 gennaio 2014 n. 5, art. 13 VISTA la deliberazione commissariale n. 1 del 16 ottobre 2017 con la quale è stato adottato lo Statuto del Consorzio di Bonifica Sicilia Occidentale secondo lo schema tipo approvato con Decreto del Presidente della Regione n. 467 del 12 settembre 2017;

VISTA la deliberazione commissariale n. 2 del 16 ottobre 2017 con la quale è stato adottato il Regolamento di Organizzazione del Consorzio di Bonifica Sicilia Occidentale, secondo lo schema tipo approvato con Decreto del Presidente della Regione n. 468 del 13 settembre 2017.



CONSIDERATO che, giusta art. 2 comma 3 del Decreto del Presidente della Regione n. 467 del 12 settembre 2017 gli effetti della costituzione del Consorzio si determinano dalla data di adozione dello Statuto;

VISTA la delibera n. 5 del 30 ottobre 2017 con cui si è proceduto alla formalizzazione dell'affidamento agli accorpati consorzi di bonifica del "mandato senza rappresentanza" del Consorzio di Bonifica Sicilia Occidentale normato ai sensi dell'art. 1705 del codice civile e delle disposizioni transitorie del Regolamento di Organizzazione;

VISTA la delibera n. 7 del 3 novembre 2107 con la quale si è proceduto a prendere atto delle linee guida per l'unificazione delle procedure amministrativo-contabili dell'istituto Consorzio di Bonifica Sicilia Occidentale;

ATTESO in particolare il punto 13 delle "Linee guida per l'unificazione delle procedure amministrativo-contabili degli Istituti Consorzio di Bonifica Sicilia Occidentale e Consorzi di Bonifica Sicilia Orientale" in base al quale viene stabilito che il Direttore generale del Consorzio di Bonifica Sicilia Occidentale svolgerà l'attività di Direttore generale in ciascuno dei Consorzi di Bonifica mandatarî senza rappresentanza;

Il Dirigente Dott.ssa Lucilla Mazzarisi propone di deliberare:
OGGETTO: Revisione ordinaria dei Residui al 31.12.2018;

VISTO il Decreto legislativo 23 giugno 2011 n. 118 e successive modifiche ed integrazioni;
RICHIAMATO l'art. 3, comma 4, del citato D.Lgs. 118/2011, che stabilisce:

" Al fine di dare attuazione al principio contabile generale della competenza finanziaria enunciatò nell'allegato I, gli enti di cui al comma 1 provvedono, annualmente, al riaccertamento dei residui attivi e passivi, verificando, ai fini del rendiconto, le ragioni del loro mantenimento;

RITENUTO pertanto necessario procedere con il riaccertamento ordinario dei residui attivi e passivi al 31/12/2018, al fine di adeguarli, con decorrenza 1 gennaio 2019, al principio generale della competenza finanziaria;

DATO ATTO che la direzione ha incaricato i Settori finanziari di verificare che i residui attivi e passivi, sulla base del principio della competenza finanziaria, risultino esigibili nell'esercizio di competenza, stabilendo la fonte di finanziamento per ciascun movimento la loro liquidabilità proponendo l'eventuale reimputazione all'esercizio in cui risultano esigibili e la conseguenziale incrementazione del fondo pluriennale di spesa, al fine di consentire, nell'entrata degli esercizi successivi, l'iscrizione del fondo pluriennale vincolato a copertura delle spese reimputate;

DATO ATTO che ciascun Settore, al fine del mantenimento delle spese e della entrate a residuo, ha



verificato che vengono mantenute a residuo le spese impegnate negli esercizi 2018 in quanto liquidate nel corso dell'esercizio e le obbligazioni sono giuridicamente perfezionate nell'anno di riferimento, nonchè le entrate esigibili secondo il principio della competenza finanziaria di cui al D.Lgs. 118/2011"; VISTA la Circolare nr. 22 del 03.10.2016 dell'Assessorato Regionale dell'Economia con la quale s'invita lo scrivente alla puntuale verifica dei crediti e dei debiti reciproci della Regione; DATO ATTO che la direzione ha incaricato i Settori finanziari di verificare le poste creditorie e debitorie anche nei confronti della Regione;

VISTA la nota Consortile prot. Nr. 2589 del 20/06/2019 con la quale il Commissario Straordinario assevera i Residui attivi e passivi al 31.12.2018 proponendo la cancellazione di residui attivi pari ad €.193.917,72 e residui passivi pari ad €.0,00 e li trasmette ai Revisori dei Conti per il parere di competenza;

CONSIDERATO pertanto che non risulta necessario procedere alla reimputazione nell'esercizio 2019, ai sensi del comma dell'art. 3 del D.Lgs. 118/2011, del fondo pluriennale vincolato;

CONSIDERATO pertanto, che in base agli accertamenti contabili finali al 31.12.2018, prima della revisione ordinaria e della cancellazione dei residui effettuata con il presente atto, si determinavano i seguenti risultati:

Residui attivi al 31-12-2018 Pre Revisione			
CAP.	ANNI PRECEDENTI	ANNO CORRENTE	TOTALE
100	630.689,49	292.369,88	923.059,37
103	2.766.837,79	1.124.619,33	3.891.457,12
110	-	1.120.443,42	1.120.443,42
111	21.102,26	-	21.102,26
113	193.917,72	-	193.917,72
201	984,68	-	984,68
230	1.508.560,41	947.889,80	2.456.450,21
276	310.234,63	-	310.234,63
292	156.810,46	-	156.810,46
411	1.262,50	-	1.262,50
532	760.152,43	-	760.152,43



[Handwritten signature]

Handwritten signature or scribble at the top left of the page.



Residui passivi al 31-12-2018 Pre Revisione			
CAP.	ANNI PRECEDENTI	ANNO CORRENTE	TOTALE
138	18.827,53	392,70	19.220,23
137	-	54,94	54,94
136	2.589,00	911,44	3.500,44
135	-	4.027,58	4.027,58
134	1.043,75	7.393,25	8.437,00
132	393,30	856,06	1.249,36
131	1.324,76	1.748,15	3.072,91
119	136.707,48	-	136.707,48
117	339.045,47	49.302,50	388.347,97
115	635.867,41	-	635.867,41
110	130.000,00		130.000,00
109	1.218.538,85	-	1.218.538,85
108	2.671.730,62	248.423,93	2.920.154,55
106	25.895,24	1.400,00	27.295,24
105	12.255,63		12.255,63
TOTALE			

534	833.645,73	-	833.645,73
921	2.085,21	3.255,00	5.340,21
930	230.273,83	-	230.273,83
931	3.241.157,12	53.743,49	3.294.900,61
941	245.337,81	365.304,87	610.642,68
991	104.448,98	17.219,67	121.668,65
992	25.660,06	39.447,38	65.107,44
TOTALE	11.033.161,11	3.964.292,84	14.997.453,95

460	1.653,435,11	769,655,14	2.423,090,25
456	141,283,91	-	141,283,91
455	1.020,28		1.020,28
454	21.619,72	-	21.619,72
453	10.861,47	-	10.861,47
450	188.053,77	262.730,02	450.783,79
434	44.160,01	-	44.160,01
420	300,00	-	300,00
162	93.733,91	17.808,32	111,542,23
161	2.907,04	-	2.907,04
159	88.526,54	2.038,59	90.565,13
158	113.189,89	49.096,38	162.286,27
157	112,97	99,66	212,63
156	177.892,70	977,59	178.870,29
155	160,09	3.250,14	3.410,23
154	5.416,14	24.004,00	29.420,14
153	60.977,12	-	60.977,12
152	79.179,09	1.392,60	80.571,69
151	-	1.274,90	1.274,90
150	320.037,81	66.750,95	386.788,76
149	4.775,66	6.301,01	11.076,67
148	142.359,82	35.977,20	178.337,02
146	140.861,46	-	140.861,46
145	15.616,25	74.533,35	90.149,60
143	-	95,00	95,00
142	4.686,48	226,78	4.913,26
141	403,50	3.031,45	3.434,95
140	13.908,53	8.090,51	21.999,04
139	12.872,63	7.099,39	19.972,02





[Handwritten signature]

Il Dirigente Area Amministrativa
Dott.ssa Lucilla Rizzarisi

Di sottoporre il presente atto al Collegio dei Revisori dei Conti per il parere di competenza;
SENTITO il parere favorevole del Direttore Generale dell'Ente;

RAVVISATA la necessità della prosecuzione delle attività consortili;

461	678.447,23	174.934,24	853.381,47
603	5.306,50	1.037,37	6.343,87
612	127,60	842,87	970,47
615	211.757,36	85.041,24	296.798,60
616	-	688,88	688,88
692	125.256,58		125.256,58
700	103.291,38	-	103.291,38
812	3.726,36	-	3.726,36
901	902.629,96	1.411.234,51	2.313.864,47
993	22.716,25	-	22.716,25
1300	37.860,42	249.276,61	287.137,03
1301	387,37	-	387,37
1310	276.800,64	358.825,40	635.626,04
1322	18.371,31	7.524,75	25.896,06
1330	276.299,17	230,58	276.529,75
1331	456.939,73	-	456.939,73
1341	279.915,47	-	279.915,47
1392	59.783,11	914,92	60.698,03
TOTALE	11.992.187,38	3.939.494,90	15.931.682,28


IL COMMISSARIO STRAORDINARIO

VISTA la su esposta proposta di deliberazione e considerato che della stessa si condividono tutti i presupposti di fatto e di diritto;

DELIBERA

DI APPROVARE le risultanze del riaccertamento ordinario, alla data del 1 gennaio 2019, di cui all'art. 3, comma 4, del D.Lgs. 118/2011, e la cancellazione dei residui attivi pari ad €.193.917,72 e passivi pari ad €.0,00 che determinano i seguenti risultati:

Residui attivi al 31-12-2018 Post Revisione			
CAP.	ANNI PRECEDENTI	ANNO CORRENTE	TOTALE
100	630.689,49	292.369,88	923.059,37
103	2.766.837,79	1.124.619,33	3.891.457,12
110	-	1.120.443,42	1.120.443,42
111	21.102,26	-	21.102,26
113	-	-	-
201	984,68	-	984,68
230	1.508.560,41	947.889,80	2.456.450,21
276	310.234,63	-	310.234,63
292	156.810,46	-	156.810,46
411	1.262,50	-	1.262,50
532	760.152,43	-	760.152,43
534	833.645,73	-	833.645,73
921	2.085,21	3.255,00	5.340,21
930	230.273,83	-	230.273,83
931	3.241.157,12	53.743,49	3.294.900,61
941	245.337,81	365.304,87	610.642,68
991	104.448,98	17.219,67	121.668,65
992	25.660,06	39.447,38	65.107,44
TOTALE	10.839.243,39	3.964.292,84	14.803.536,23



[Handwritten signature]

Residui passivi al 31-12-2018 Post Revisione

CAP.	ANNI PRECEDENTI	ANNO CORRENTE	TOTALE
105	12.255,63		12.255,63
106	25.895,24	1.400,00	27.295,24
108	2.671.730,62	248.423,93	2.920.154,55
109	1.218.538,85	-	1.218.538,85
110	130.000,00		130.000,00
115	635.867,41	-	635.867,41
117	339.045,47	49.302,50	388.347,97
119	136.707,48	-	136.707,48
131	1.324,76	1.748,15	3.072,91
132	393,30	856,06	1.249,36
134	1.043,75	7.393,25	8.437,00
135	-	4.027,58	4.027,58
136	2.589,00	911,44	3.500,44
137	-	54,94	54,94
138	18.827,53	392,70	19.220,23
139	12.872,63	7.099,39	19.972,02
140	13.908,53	8.090,51	21.999,04
141	403,50	3.031,45	3.434,95
142	4.686,48	226,78	4.913,26
143	-	95,00	95,00
145	15.616,25	74.533,35	90.149,60
146	140.861,46	-	140.861,46
148	142.359,82	35.977,20	178.337,02
149	4.775,66	6.301,01	11.076,67
150	320.037,81	66.750,95	386.788,76




[Handwritten signature]



901	902.629,96	1.411.234,51	2.313.864,47
812	3.726,36	-	3.726,36
700	103.291,38	-	103.291,38
692	125.256,58		125.256,58
616	-	688,88	688,88
615	211.757,36	85.041,24	296.798,60
612	127,60	842,87	970,47
603	5.306,50	1.037,37	6.343,87
461	678.447,23	174.934,24	853.381,47
460	1.653.435,11	769.655,14	2.423.090,25
456	141.283,91	-	141.283,91
455	1.020,28		1.020,28
454	21.619,72	-	21.619,72
453	10.861,47	-	10.861,47
450	188.053,77	262.730,02	450.783,79
434	44.160,01	-	44.160,01
420	300,00	-	300,00
162	93.733,91	17.808,32	111.542,23
161	2.907,04	-	2.907,04
159	88.526,54	2.038,59	90.565,13
158	113.189,89	49.096,38	162.286,27
157	112,97	99,66	212,63
156	177.892,70	977,59	178.870,29
155	160,09	3.250,14	3.410,23
154	5.416,14	24.004,00	29.420,14
153	60.977,12	-	60.977,12
152	79.179,09	1.392,60	80.571,69
151	-	1.274,90	1.274,90

IL DIRIGENTE
DELL'AREA AMMINISTRATIVA
(D.ssa Lucilla Mazzarisi)



COPIA CONFORME

IL COMMISSARIO STRAORDINARIO
Dott. Carlo Domenico Turriciano

IL DIRETTORE GENERALE
Dott. Giovanni Tomasino

993	22.716,25	-	22.716,25
1300	37.860,42	249.276,61	287.137,03
1301	387,37	-	387,37
1310	276.800,64	358.825,40	635.626,04
1322	18.371,31	7.524,75	25.896,06
1330	276.299,17	230,58	276.529,75
1331	456.939,73	-	456.939,73
1341	279.915,47	-	279.915,47
1392	59.783,11	914,92	60.698,03
TOTALE	11.992.187,38	3.939.494,90	15.931.682,28

CONSORZIO DI BONIFICA 2- PALERMO

(D. P. Reg. Sic. n°157 del 23/05/1997)

Prot.N.....

900145 PALERMO.....
VIA G.B.LULLI, 42 TEL.091 6833500
palermo@pec.consorziobonificasicilia.it - FAX 091 6819807
email: info@consorziobonifica.it
P. I.- C. F 04559000825

ELENCO RESIDUI ATTIVI E PASSIVI DEFINITIVI AL 31/12/2018





Residui attivi al 31-12-2018			
CAP.	ANNI PRECEDENTI	ANNO CORRENTE	TOTALE
100	630.689,49	392.369,88	1.023.059,37
103	2.766.837,79	2.314.619,33	5.081.457,12
110	-	1.120.443,42	1.120.443,42
111	21.102,26	-	21.102,26
113	-	-	-
201	984,68	-	984,68
230	1.508.560,41	1.277.889,80	2.786.450,21
276	310.234,63	-	310.234,63
292	156.810,46	-	156.810,46
411	1.262,50	-	1.262,50
532	760.152,43	-	760.152,43
534	833.645,73	-	833.645,73
921	2.085,21	3.255,00	5.340,21
930	230.273,83	-	230.273,83
931	3.241.157,12	53.743,49	3.294.900,61
941	245.337,81	365.304,87	610.642,68
991	104.448,98	17.219,67	121.668,65
992	25.660,06	39.447,38	65.107,44
TOTALE	10.839.243,39	5.584.292,84	16.423.536,23



Residui passivi al 31-12-2018			
CAP.	ANNI PRECEDENTI	ANNO CORRENTE	TOTALE
105	12.255,63		12.255,63
106	25.895,24	1.400,00	27.295,24
108	2.671.730,62	1.648.423,93	4.320.154,55
109	1.218.538,85	-	1.218.538,85
110	130.000,00		130.000,00
115	635.867,41	450.000,00	1.085.867,41
117	339.045,47	269.302,50	608.347,97
119	136.707,48	-	136.707,48
131	1.324,76	1.748,15	3.072,91
132	393,30	856,06	1.249,36
134	1.043,75	7.393,25	8.437,00
135	-	4.027,58	4.027,58
136	2.589,00	911,44	3.500,44
137	-	54,94	54,94
138	18.827,53	392,70	19.220,23
139	12.872,63	7.099,39	19.972,02
140	13.908,53	8.090,51	21.999,04
141	403,50	3.031,45	3.434,95
142	4.686,48	226,78	4.913,26
143	-	95,00	95,00
145	15.616,25	74.533,35	90.149,60
146	140.861,46	-	140.861,46
148	142.359,82	35.977,20	178.337,02
149	4.775,66	6.301,01	11.076,67
150	320.037,81	66.750,95	386.788,76
151	-	1.274,90	1.274,90
152	79.179,09	1.392,60	80.571,69



1301	387,37	-	387,37
1300	37.860,42	249.276,61	287.137,03
993	22.716,25	-	22.716,25
901	902.629,96	1.411.234,51	2.313.864,47
812	3.726,36	-	3.726,36
700	103.291,38	-	103.291,38
692	125.256,58		125.256,58
616	-	688,88	688,88
615	211.757,36	85.041,24	296.798,60
612	127,60	842,87	970,47
603	5.306,50	1.037,37	6.343,87
461	678.447,23	174.934,24	853.381,47
460	1.653.435,11	769.655,14	2.423.090,25
456	141.283,91	-	141.283,91
455	1.020,28		1.020,28
454	21.619,72	-	21.619,72
453	10.861,47	-	10.861,47
450	188.053,77	262.730,02	450.783,79
434	44.160,01	-	44.160,01
420	300,00	-	300,00
162	93.733,91	17.808,32	111.542,23
161	2.907,04	-	2.907,04
159	88.526,54	2.038,59	90.565,13
158	113.189,89	49.096,38	162.286,27
157	112,97	99,66	212,63
156	177.892,70	977,59	178.870,29
155	160,09	3.250,14	3.410,23
154	5.416,14	24.004,00	29.420,14
153	60.977,12	-	60.977,12

1310	276.800,64	358.825,40	635.626,04
1322	18.371,31	7.524,75	25.896,06
1330	276.299,17	230,58	276.529,75
1331	456.939,73	-	456.939,73
1341	279.915,47	-	279.915,47
1392	59.783,11	914,92	60.698,03
TOTALE	11.992.187,38	6.009.494,90	18.001.682,28

**IL CAPO SETTORE
RAGIONERIA**
(Rag. Michele Sammartino)

DIRIGENTE AREA AMMINISTRATIVA
(Av. Lucia Mazzarisi)

IL DIRETTORE GENERALE
(Dott. Giovanni Tomasino)

IL COMMISSARIO STRAORDINARIO
(Dott. Carlo Domenico Arricchiano)

