



BILANCIO CONSUNTIVO 2013

CONSORZIO DI BONIFICA 2 PALERMO

VIA G.B. LULLI,42
90144 PALERMO



CONSORZIO DI BONIFICA 2 PALERMO

(Decreto Presidenziale Regione Siciliana n. 157 del 23/05/1997)

DELIBERAZIONE DEL COMMISSARIO STRAORDINARIO n. 70 del 29 NOV. 2014.

OGGETTO: Approvazione Bilancio Consuntivo di competenza e di cassa per l'Esercizio Finanziario 2013 e relativi allegati.

L'anno duemilaquattordici il giorno 29 del mese di Novembre in Palermo presso la sede del Consorzio sita in via G.B. Lulli n. 42,

IL COMMISSARIO STRAORDINARIO

dott. Fabrizio Viola, nominato giusta D.A. n° 59 del 26 giugno 2014, Commissario Straordinario del Consorzio di Bonifica 2 Palermo, con l'assistenza del Direttore Generale Dott. Giovanni Tomasino, ha adottato la seguente deliberazione con i poteri conferiti a norma di legge;

VISTO il R.D. 13/02/1933, n. 215;

VISTA la L.R. 25/05/1995, n. 45 contenente norme sui Consorzi di Bonifica;

VISTO il D.P. della Regione Siciliana n. 157 del 23/05/1997 con il quale è stato costituito il Consorzio di Bonifica 2 Palermo ed è stata dichiarata la soppressione dei Consorzi di Bonifica Alto e Medio Belice e Polizzi Generosa;

CONSIDERATO che con deliberazione consortile n° 69 del 15 novembre 2013 è stato approvato il Bilancio Preventivo di competenza e di cassa per l'esercizio finanziario 2013 nonché la relativa relazione previsionale e programmatica esercizio 2013 e tutti gli allegati;

VISTO il D.D.G. nr. 1335 del 03/12/2013 con il quale l'Assessorato delle Risorse Agricole ed Alimentari ha approvato il bilancio Preventivo di competenza e di cassa per l'esercizio finanziario 2013;

VISTO l'art. 1 della L.r. N° 49/81;

VISTO l'art. 25 della L.R. 45/95;

VISTO l'art. 110 della L.R. 17/2004;

VISTO l'art. 3 della l.r. 76/95;



VISTE le LL.RR 4/2006 e 14/2010;

VISTO l'ART. 4 della L.R. 24/2014;

VISTA la nota prot. n° 44278 del 30/05/2014 dell'Assessorato Regionale dell'Agricoltura, con la quale il Servizio I comunica: "....., nel corso dell'anno 2013 ha provveduto al congruimento sino al 2012 del Contributo relativo alla L.R.49/81, sulla base delle rendicontazioni presentate dal Consorzio e, pertanto, il Conto Consuntivo 2013 non deve riportare residui attivi inerenti il contributo di cui sopra per gli anni antecedenti il 2013.

Premesso quanto sopra, dall'esame del Preventivo Finanziario Gestionale del Bilancio di Previsione relativo all'esercizio finanziario 2014, è emerso quanto segue:

A) Nella parte delle entrate- Titolo 1°- U.P.B. 2 - Trasferimenti da parte della Regione- ai capitoli E110- E111-E112-E113-E117- sono presenti residui attivi; al riguardo si sottolinea che possono essere imputate a residui solamente le somme che sono state accertate entro l'esercizio finanziario 2013 ma da incassare nell'esercizio finanziario 2014. Pertanto, si invita l'Ente a relazionare in merito alla presenza di detti residui, provvedendo, nell'ipotesi in cui non ricorrono i presupposti di cui sopra, al riaccertamento dei residui in sede di redazione del conto consuntivo 2013 e alla eliminazione degli stessi dal bilancio di previsione 2014, attraverso apposita riformulazione dello stesso.....";

VISTA la nota prot. n° 59089 del 30/10/2014 dell'Assessorato dell'Economia con la quale: "..... viene dato parere favorevole all'approvazione da parte dell'Organo tutorio del Bilancio di previsione dell'esercizio finanziario 2014 del Consorzio di Bonifica 2 Palermo, a condizione che ai sensi dell'art. 29 comma 3 della L.r. n° 21/2003, il Consorzio superi i rilievi indicati nella stessa ed integri l'informativa di bilancio in relazione a quanto evidenziato nella nota stessa. Inoltre viene raccomandato al Consorzio di effettuare un'attenta verifica dei residui attivi e passivi ed ad attivarsi per la riscossione quanto più celere di quelli attivi; mentre si demanda all'Amministrazione di vigilanza la verifica della sussistenza dei residui attivi di provenienza regionale riportati in tale previsione"

VISTA la nota prot. n° 92181 del 27/11/2014 dell'Assessorato Regionale dell'Agricoltura con la quale il Servizio I restituisce il Bilancio di previsione 2014 privo di approvazione e comunica: ".....da una verifica effettuata i residui attivi presenti nei capitoli 110, 111, 112, 113 e 117 sono insussistenti, si invita codesto Ente a procedere al riaccertamento in sede di approvazione del conto consuntivo 2013 ed alla eliminazione degli stessi nel bilancio di previsione 2014."

VISTA la nota prot. nr. 5603 del 28/11/2014 a firma del Commissari Straordinario con la quale dispone " al fine di procedere alla rimodulazione del conto consuntivo 2013..... ed alla



riproposizione del Bilancio preventivo 2014, previo riaccertamento dei residui attivi e passivi da attuare in ossequio alle prescrizioni impartite dal competente organo di vigilanza, giusta nota prot. n. 92181 del 27/11/2014, di volere provvedere alla relativa eliminazione degli stessi”;

VISTA la nota prot. nr. 5606 del 28/11/2014 con la quale il responsabile del procedimento del servizio di elaborazione buste paghe ed oneri previdenziali dichiara che alla data del 31/12/2010 il versamento degli oneri agricoli SCAU personale OTI e OTD risulta regolarmente effettuato;

VISTA la nota prot. nr. 5607 del 28/11/2014 con la quale il Dirigente dell’Area Amministrativa invita i responsabili del procedimento Bilancio alla ricognizione ed eliminazione dei residui attivi e passivi;

VISTA la delibera del Vice Commissario Straordinario nr. 112 del 30/12/2011 avente ad oggetto “Presa d’atto dell’atto di transazione novativa tra il Consorzio di Bonifica 2 Palermo e il Consorzio di Bonifica 3 Agrigento”;

RITENUTO per tali motivazioni, di dover procedere alla eliminazione dei residui attivi per €.1.924.631,15 (allegato A) e dei residui passivi per €.1.896.080,65 (allegato B), in sede di approvazione del conto consuntivo 2013, in ottemperanza alle direttive impartite con la citata nota 92181 del 27/11/2014 dell’Assessorato Regionale dell’Agricoltura;

CONSIDERATO pertanto, che in base agli accertamenti contabili finali esposti nel conto consuntivo 2013, si determinano i seguenti risultati:

Residui attivi al 31-XII-2013

CAP	ANNI PRECEDENTI	ANNO CORRENTE	TOTALE
100	470.063,43		470.063,43
103	1.843.269,68	937.808,69	2.781.078,37
110	0,00	149.106,67	149.106,67
111	85.158,73	-	85.158,73
112	0,00	597.656,88	597.656,88
113	0,00	500.000,00	500.000,00
117	0,00	2.092.058,80	2.092.058,80
201	984,68	-	984,68
230	1.362.274,29	272.032,01	1.634.306,30
260	13,82		13,82
276	310.234,63		310.234,63
292	126.752,31		126.752,31
532	2.190.622,48		2.190.622,48



534	-	311.246,00	311.246,00	311.246,00
930	215.755,83	-	-	215.755,83
931	816.043,70	17.674,17	17.674,17	833.717,87
941	-	245.337,81	245.337,81	245.337,81
991	104.448,98	4.814,81	4.814,81	109.263,79
992	25.660,06	1.763,64	1.763,64	27.423,70
TOTALE	7.551.282,62	5.129.499,48	5.129.499,48	12.680.782,10

Residui passivi al 31-XII-2013

CAP.	ANNI PRECEDENTI	ANNO CORRENTE	TOTALE
105	360.052,77	21.032,32	381.085,09
106	105.171,65		105.171,65
108	279.168,74	487.494,71	766.663,45
109	275.028,20	555.686,63	830.714,83
110	728,64	58.843,47	59.572,11
115	34.443,24	152.702,33	187.145,57
116		2.228,43	2.228,43
117	103.797,51	72.401,60	176.199,11
119	165.279,23	30.000,00	195.279,23
130	3.772,52	75,00	3.847,52
131	4.486,67	3.747,46	8.234,13
132	77,00		77,00
134	99.916,74		99.916,74
135	10.414,36	15.279,00	25.693,36
136	159.272,90	1.277,50	160.550,40
137		69,02	69,02
138	42.128,13	49.659,50	91.787,63
139	1.984,70	7.301,82	9.286,52
140		3.675,76	3.675,76
141	2.857,70	8.201,84	11.059,54
142	4.653,18	821,50	5.474,68
143	4.954,58	1.507,88	6.462,46



145	16.043,60	21.574,44	37.618,04
146	140.861,46	-	140.861,46
148	137.342,79	26.999,70	164.342,49
149	15.425,80	1.186,60	16.612,40
150	250.816,55	52.402,30	303.218,85
152	79.179,09		79.179,09
153	50.541,62	36.526,34	87.067,96
154	5.416,14	31.606,22	37.022,36
155	0,09	9.545,65	9.545,74
156	183.547,75	183,56	183.731,31
158	44.052,86	31.731,43	75.784,29
159	52.672,09	42.832,56	95.504,65
161		6.000,00	6.000,00
162	93.733,91		93.733,91
420	300,00		300,00
433	6.205,52		6.205,52
434	44.160,01		44.160,01
450	188.724,68	225.212,27	413.936,95
453	10.861,47	12.469,29	23.330,76
454	21.619,72	12.460,77	34.080,49
455	1.020,28	12.376,05	13.396,33
456	202.681,30	-	202.681,30
460	34.673,86	661.812,63	696.486,49
461		151.891,44	151.891,44
492	827,12		827,12
591	366.594,12		366.594,12
600	9.166,32		9.166,32
603	2.348,45		2.348,45
612	96,60	8.568,00	8.664,60
615	22.078,73	52.336,58	74.415,31
616	1.906,06	691,09	2.597,15
691	465.252,68		465.252,68



700	117.752,17		117.752,17
701	135.503,13		135.503,13
703	22.714,00		22.714,00
722	25.000,00		25.000,00
812	3.726,36		3.726,36
901	2.068.242,61	5.224,28	2.073.466,89
993		310.648,00	310.648,00
1100	539.943,86		539.943,86
1193	192.816,30		192.816,30
1194	407.312,71		407.312,71
1300	18.474,15	378.572,57	397.046,72
1301	387,37		387,37
1310	268.961,95	362.140,25	631.102,20
1322	1.617,97	37.604,08	39.222,05
1330	156.064,50	59.863,16	215.927,66
1331	655.379,78		655.379,78
1341	171.857,62	17.674,17	189.531,79
	8.892.093,61	4.042.139,20	12.934.232,81

DIMOSTRAZIONE DEL FONDO DI CASSA		CONTO D'AMMINISTRAZIONE	
Fondo iniziale di cassa al 01/01/2013		FONDO DI CASSA AL 31/12/2013	244.274,54
Incessi in C/Competenza	6.939.926,86	RESIDUI ATTIVI	12.680.782,10
			12.925.056,64
Incessi in C/Residui	3.534.861,31	RESIDUI PASSIVI	12.934.232,81
Pagamenti in C/Competenza	8.337.367,20	DISAVANZO DI AMMINISTRAZIONE	9.176,17
Pagamenti in C/Residui	2.064.876,94		
FONDO DI CASSA AL 31/12/2013	244.274,54		



RITENUTO, che risulta urgente ed indifferibile procedere alla approvazione del Bilancio Consuntivo di competenza e di cassa per l'esercizio finanziario 2013 al fine di potere trasmettere lo stesso Bilancio al Dipartimento competente;

LETTE le argomentazioni esposte nella relazione di accompagnamento al conto consuntivo 2013 che qui si intendono integralmente trascritte e riportate;

SENTITO il Direttore che esprime parere favorevole;

In conformità alle premesse:

DELIBERA

- 1) Approvare il Bilancio Consuntivo di competenza e di cassa per l'esercizio finanziario 2013 che, in base alle risultanze contabili al 31-XII 2013, vengono determinati i seguenti risultati:

Dimostrazione del fondo di cassa e del conto d'Amministrazione

DIMOSTRAZIONE DEL FONDO DI CASSA		CONTO D'AMMINISTRAZIONE	
Fondo iniziale di cassa al 01/01/2013	171.730,51	FONDO DI CASSA AL 31/12/2013	244.274,54
Incassi in C/Competenza	6.939.926,86	RESIDUI ATTIVI	12.680.782,10
			14.849.687,79
Incassi in C/Residui	3.534.861,31	RESIDUI PASSIVI	12.934.232,81
Pagamenti in C/Competenza	8.337.367,20	DISAVANZO DI AMMINISTRAZIONE	9.176,17
Pagamenti in C/Residui	2.064.876,94		
FONDO DI CASSA AL 31/12/2013	244.274,54		

- 2) Dare atto, altresì, che il Bilancio preventivo di competenza e di cassa per l'esercizio finanziario 2014 approvato con deliberazione consortile n° 48 del 09 settembre 2014 si deve intendere modificato come segue:



a) Gli importi riferiti ai residui attivi ed a quelli passivi "presunti" si devono intendere modificati e sostituiti con gli importi definitivamente rideterminati in relazione al conto consuntivo per l'esercizio finanziario 2013, che viene approvato per effetto della presente deliberazione e che sono quelli qui appresso indicati:

Residui attivi al 31-XII-2013

CAP	ANNI PRECEDENTI	ANNO CORRENTE	TOTALE
100	470.063,43		470.063,43
103	1.843.269,68	937.808,69	2.781.078,37
110	0,00	149.106,67	149.106,67
111	85.158,73	-	85.158,73
112	0,00	597.656,88	597.656,88
113	0,00	500.000,00	500.000,00
117	0,00	2.092.058,80	2.092.058,80
201	984,68	-	984,68
230	1.362.274,29	272.032,01	1.634.306,30
260	13,82		13,82
276	310.234,63	-	310.234,63
292	126.752,31	-	126.752,31
532	2.190.622,48	-	2.190.622,48
534	-	311.246,00	311.246,00
930	215.755,83	-	215.755,83
931	816.043,70	17.674,17	833.717,87
941	-	245.337,81	245.337,81
991	104.448,98	4.814,81	109.263,79
992	25.660,06	1.763,64	27.423,70
TOTALE	7.551.282,62	5.129.499,48	12.680.782,10



Residui passivi al 31-XII-2013

CAP.	ANNI PRECEDENTI	ANNO CORRENTE	TOTALE
105	360.052,77	21.032,32	381.085,09
106	105.171,65		105.171,65
108	279.168,74	487.494,71	766.663,45
109	275.028,20	555.686,63	830.714,83
110	728,64	58.843,47	59.572,11
115	34.443,24	152.702,33	187.145,57
116		2.228,43	2.228,43
117	103.797,51	72.401,60	176.199,11
119	165.279,23	30.000,00	195.279,23
130	3.772,52	75,00	3.847,52
131	4.486,67	3.747,46	8.234,13
132	77,00		77,00
134	99.916,74		99.916,74
135	10.414,36	15.279,00	25.693,36
136	159.272,90	1.277,50	160.550,40
137		69,02	69,02
138	42.128,13	49.659,50	91.787,63
139	1.984,70	7.301,82	9.286,52
140		3.675,76	3.675,76
141	2.857,70	8.201,84	11.059,54
142	4.653,18	821,50	5.474,68
143	4.954,58	1.507,88	6.462,46
145	16.043,60	21.574,44	37.618,04
146	140.861,46	-	140.861,46



148	137.342,79	26.999,70	164.342,49
149	15.425,80	1.186,60	16.612,40
150	250.816,55	52.402,30	303.218,85
152	79.179,09		79.179,09
153	50.541,62	36.526,34	87.067,96
154	5.416,14	31.606,22	37.022,36
155	0,09	9.545,65	9.545,74
156	183.547,75	183,56	183.731,31
158	44.052,86	31.731,43	75.784,29
159	52.672,09	42.832,56	95.504,65
161		6.000,00	6.000,00
162	93.733,91		93.733,91
420	300,00		300,00
433	6.205,52		6.205,52
434	44.160,01		44.160,01
450	188.724,68	225.212,27	413.936,95
453	10.861,47	12.469,29	23.330,76
454	21.619,72	12.460,77	34.080,49
455	1.020,28	12.376,05	13.396,33
456	202.681,30	-	202.681,30
460	34.673,86	661.812,63	696.486,49
461		151.891,44	151.891,44
492	827,12		827,12
591	366.594,12		366.594,12
600	9.166,32		9.166,32
603	2.348,45		2.348,45



612	96,60	8.568,00	8.664,60
615	22.078,73	52.336,58	74.415,31
616	1.906,06	691,09	2.597,15
691	465.252,68		465.252,68
700	117.752,17		117.752,17
701	135.503,13		135.503,13
703	22.714,00		22.714,00
722	25.000,00		25.000,00
812	3.726,36		3.726,36
901	2.068.242,61	5.224,28	2.073.466,89
993		310.648,00	310.648,00
1100	539.943,86		539.943,86
1193	192.816,30		192.816,30
1194	407.312,71		407.312,71
1300	18.474,15	378.572,57	397.046,72
1301	387,37		387,37
1310	268.961,95	362.140,25	631.102,20
1322	1.617,97	37.604,08	39.222,05
1330	156.064,50	59.863,16	215.927,66
1331	655.379,78		655.379,78
1341	171.857,62	17.674,17	189.531,79
	8.892.093,61	4.042.139,20	12.934.232,81

b) il disavanzo di amministrazione applicato nella parte spesa del Bilancio Preventivo 2014, si deve intendere confermato in €. 9.176,17;



3) Di riservarsi con successivo atto deliberativo di provvedere alla variazione del Bilancio di Previsione per l'esercizio finanziario 2014;

4) Dare atto che gli allegati al Conto consuntivo 2013 nonché alla presente deliberazione sono i seguenti:

Allegato 1 - Elenco residui attivi e passivi al 31-XII-2013

Allegato 2 - Prospetto dimostrazione del risultato di Amministrazione al 31-XII-2013

Allegato 3 – Relazione del Collegio dei Revisori (in atto l'ente è sprovvisto del Collegio dei Revisori dei Conti)

Allegato 4 – Situazione Amministrativa al 31-XII-2013

Allegato 5 – Allegato Tecnico

Allegato 6 – Elenco delibere riaccertamento residui

Allegato 7 – Prospetto relativo alla pianta organica del personale

Allegato 8 – Prospetto relativo alle spese per il personale

Allegato 9 – Elenco delibere di variazione e storno al Bilancio preventivo di competenza e di cassa per l'esercizio finanziario 2013 con estremi dei corrispondenti provvedimenti di approvazione definitiva dell'Organo Tutorio

Allegato 10 – Relazione sulla gestione Conto consuntivo 2013

Allegato 11 – Relazione illustrativa Conto consuntivo 2013

Allegato 12 - Prospetto relativo alle somme destinate all'accantonamento per l'indennità di fine rapporto o di buonuscita maturata in favore del personale dipendente

Allegato 13 – Nota integrativa



ALLEGATO "A"

ALLA DELIBERA N. 70 DEL 29/11/2014

ENTRATE

NUMERO E ANNO RESIDUO	CAP.	OGGETTO DELL'ACCERTAMENTO	IMPORTO RESIDUO DA STRALCIARE
59/2010	110	Contributo ad integrazione del bilancio pari al 95% di retribuzioni, accessori e oneri assistenziali.	€ 244.299,53
580/2012	110	Contributo ad integrazione del bilancio pari al 95% di retribuzioni, accessori e oneri assistenziali.	€ 149.106,67
TOTALE CAP. 110			€ 393.406,20

NUMERO E ANNO RESIDUO	CAP.	OGGETTO DELL'ACCERTAMENTO	IMPORTO RESIDUO DA STRALCIARE
554/2012	111	Contributo per la manutenzione ordinaria di opere pubbliche.	€ 120.000,00
566/2012	111	Contributo per la manutenzione ordinaria di opere pubbliche.	€ 480.000,00
TOTALE CAP. 111			€ 600.000,00

NUMERO E ANNO RESIDUO	CAP.	OGGETTO DELL'ACCERTAMENTO	IMPORTO RESIDUO DA STRALCIARE
58/2009	112	Contributo per le spese del personale da utilizzare per esigenze funzionali del Consorzio art. 3 della L.R. 76/95.	€ 65.730,11

NUMERO E ANNO RESIDUO	CAP.	OGGETTO DELL'ACCERTAMENTO	IMPORTO RESIDUO DA STRALCIARE
53/2010	112	Contributo per le spese del personale da utilizzare per esigenze funzionali del Consorzio art. 3 della L.R. 76/95.	€ 26.344,66
581/2012	112	Contributo per le spese del personale da utilizzare per esigenze funzionali del Consorzio art. 3 della L.R. 76/95.	€ 29.165,00
TOTALE CAP. 112			€ 121.239,77

NUMERO E ANNO RESIDUO	CAP.	OGGETTO DELL'ACCERTAMENTO	IMPORTO RESIDUO DA STRALCIARE
37/2007	113	Contributo su stipendi personale straordinario o a tempo determinato garanzie occupazionali L.R. 4/2003 art. 106	€ 36.798,52
TOTALE CAP. 113			€ 36.798,52

NUMERO E ANNO RESIDUO	CAP.	OGGETTO DELL'ACCERTAMENTO	IMPORTO RESIDUO DA STRALCIARE
56/2009	117	Contributo ad integrazione del bilancio pari al 95% di retribuzioni, accessori e oneri assistenziali ed oneri di gestione art. 110 L.R. 17/04 e art. 1 L.R. 4/2006	€ 118.621,78
55/2010	117	Contributo ad integrazione del bilancio pari al 95% di retribuzioni, accessori e oneri assistenziali ed oneri di gestione art. 110 L.R. 17/04 e art. 1 L.R. 4/2006	€ 193.258,74
42/2011	117	Contributo ad integrazione del bilancio pari al 95% di retribuzioni, accessori e oneri assistenziali ed oneri di gestione art. 110 L.R. 17/04 e art. 1 L.R. 4/2006	€ 20.000,00



NUMERO E ANNO RESIDUO	CAP.	OGGETTO DELL'ACCERTAMENTO	IMPORTO RESIDUO DA STRALCIARE
582/2012	117	Contributo ad integrazione del bilancio pari al 95% di retribuzioni, accessori e oneri assistenziali ed oneri di gestione art. 110 L.R. 17/04 e art. 1 L.R. 4/2006	€ 134.710,00
TOTALE CAP. 117			€ 466.590,52

NUMERO E ANNO RESIDUO	CAP.	OGGETTO DELL'ACCERTAMENTO	IMPORTO RESIDUO DA STRALCIARE
19/2006	276	Recuperi e rimborsi diversi derivanti dalla gestione di Dighe	€ 306.596,14
TOTALE CAP. 276			€ 306.596,14
TOTALE GENERALE			€ 1.924.631,15

IL DIRETTORE GENERALE
(Dot. Giovanni Tomasino)

Giovanni Tomasino

IL COMMISSARIO STRAORDINARIO

(Dot. Fabrizio Fiola)

Fabrizio Fiola



ALLEGATO "B"

ALLA DELIBERA N. 70 DEL 29/11/2014

USCITE

NUMERO E ANNO RESIDUO	CAP.	OGGETTO DELL'IMPEGNO	IMPORTO RESIDUO DA STRALCIARE
173/2002	108	Oneri Previdenziali ed assistenziali a carico dell'Ente relativi al personale di ruolo	€ 35.357,49
174/2002	108	Oneri Previdenziali ed assistenziali a carico dell'Ente relativi al personale di ruolo	€ 32.203,75
175/2002	108	Oneri Previdenziali ed assistenziali a carico dell'Ente relativi al personale di ruolo	€ 1.477,72
55/2004	108	Oneri Previdenziali ed assistenziali a carico dell'Ente relativi al personale di ruolo	€ 4.231,50
100/2004	108	Oneri Previdenziali ed assistenziali a carico dell'Ente relativi al personale di ruolo	€ 51.443,78
189/2004	108	Oneri Previdenziali ed assistenziali a carico dell'Ente relativi al personale di ruolo	€ 20.555,96
125/2005	108	Oneri Previdenziali ed assistenziali a carico dell'Ente relativi al personale di ruolo	€ 91,84
160/2005	108	Oneri Previdenziali ed assistenziali a carico dell'Ente relativi al personale di ruolo	€ 6.481,51
175/2006	108	Oneri Previdenziali ed assistenziali a carico dell'Ente relativi al personale di ruolo	€ 211.139,61

NUMERO E ANNO RESIDUO	CAP.	OGGETTO DELL'IMPEGNO	IMPORTO RESIDUO DA STRALCIARE
79/2007	108	Oneri Previdenziali ed assistenziali a carico dell'Ente relativi al personale di ruolo	€ 233.218,57
155/2007	108	Oneri Previdenziali ed assistenziali a carico dell'Ente relativi al personale di ruolo	€ 3.073,12
181/2007	108	Oneri Previdenziali ed assistenziali a carico dell'Ente relativi al personale di ruolo	€ 4.448,50
251/2008	108	Oneri Previdenziali ed assistenziali a carico dell'Ente relativi al personale di ruolo	€ 4.119,17
265/2008	108	Oneri Previdenziali ed assistenziali a carico dell'Ente relativi al personale di ruolo	€ 31.915,44
316/2010	108	Oneri Previdenziali ed assistenziali a carico dell'Ente relativi al personale di ruolo	€ 317.968,03
TOTALE CAP. 108			€ 957.725,99

NUMERO E ANNO RESIDUO	CAP.	OGGETTO DELL'IMPEGNO	IMPORTO RESIDUO DA STRALCIARE
142/2004	109	Oneri Previdenziali ed assistenziali a carico dell'Ente relativi al personale straordinario o a tempo determinato	€ 41.342,49
238/2005	109	Oneri Previdenziali ed assistenziali a carico dell'Ente relativi al personale straordinario o a tempo determinato	€ 8.318,31
176/2006	109	Oneri Previdenziali ed assistenziali a carico dell'Ente relativi al personale straordinario o a tempo determinato	€ 36.539,42
177/2006	109	Oneri Previdenziali ed assistenziali a carico dell'Ente relativi al personale straordinario o a tempo determinato	€ 233.598,77



NUMERO E ANNO RESIDUO	CAP.	OGGETTO DELL'IMPEGNO	IMPORTO RESIDUO DA STRALCIARE
81/2007	109	Oneri Previdenziali ed assistenziali a carico dell'Ente relativi al personale straordinario o a tempo determinato	€ 265.671,36
267/2008	109	Oneri Previdenziali ed assistenziali a carico dell'Ente relativi al personale straordinario o a tempo determinato	€ 11.991,19
315/2010	109	Oneri Previdenziali ed assistenziali a carico dell'Ente relativi al personale straordinario o a tempo determinato	€ 260.718,09
TOTALE CAPITOLO 109			€ 858.179,63

NUMERO E ANNO RESIDUO	CAP.	OGGETTO DELL'IMPEGNO	IMPORTO RESIDUO DA STRALCIARE
178/2006	110	Oneri Previdenziali ed assistenziali a carico dell'Ente relativi al personale da utilizzare per esigenze funzionali del consorzio	€ 7.772,69
TOTALE CAPITOLO 110			€ 7.772,69

NUMERO E ANNO RESIDUO	CAP.	OGGETTO DELL'IMPEGNO	IMPORTO RESIDUO DA STRALCIARE
152/2007	117	Oneri Previdenziali ed assistenziali al personale che gode delle garanzie occupazionali di cui al comma 2 dell'art. 1 della L.R. 4/2006	€ 60.703,80
269/2008	117	Oneri Previdenziali ed assistenziali al personale che gode delle garanzie occupazionali di cui al comma 2 dell'art. 1 della L.R. 4/2006	€ 11.698,54
TOTALE CAPITOLO 117			€ 72.402,34



TOTALE GENERALE

€ 1.896.080,65

IL DIRETTORE GENERALE
(Dott. Giovanni Tomasino)


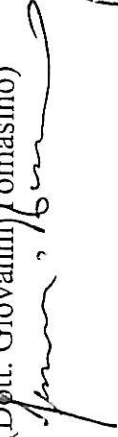
3

IL COMMISSARIO STRAORDINARIO

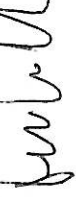
(Dott. Raffaele Giola)

Allegato 14 - Analisi di bilancio per indici ai sensi dell'art. 17 della L.R. 08/2000

IL DIRETTORE GENERALE
(Dott. Giovanni Tomasino)



IL COMMISSARIO STRAORDINARIO
(Dott. Fabrizio Viola)



COPIA CONFORME 0 4 DIC. 2014

IL DIRIGENTE
DELL'AREA AMMINISTRATIVA
(D.ssa Lucilla Mazzarisi)

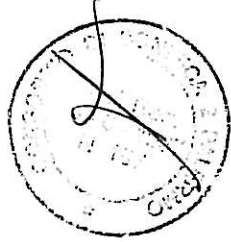
CONSORZIO DI BONIFICA 2 PALERMO

(Decreto Presidenziale Regione Siciliana n. 157 del 23/05/1997)

CERTIFICATO DI PUBBLICAZIONE

La sottoscritta Dott.ssa Lucilla Mazzarisi attesta che la presente deliberazione è stata affissa all'Albo del Consorzio di Bonifica 2 di Palermo dal 29 NOV. 2014 al 03 DIC. 2014.

Palermo li 04 DIC. 2014



IL DIRIGENTE
(dott.ssa Lucilla Mazzarisi)



COPIA CONFORME 04 DIC. 2014

IL DIRIGENTE
DELL'AREA AMMINISTRATIVA
(D.ssa Lucilla Mazzarisi)



BILANCIO CONSUNTIVO DECISIONALE 2013

CONSORZIO DI BONIFICA 2 PALERMO

VIA G.B. LULLI,42
90144 PALERMO



PARTE 1^ ENTRATE



RENDICONTO FINANZIARIO DECISIONALE 2013

PARTE I ENTRATE

CODICE	DENOMINAZIONE	ANNO FINANZIARIO N			ANNO FINANZIARIO N - 1		
		Residui	Competenza (Accertamenti)	Cassa (Riscossioni)	Residui	Competenza (Accertamenti)	Cassa (Riscossioni)
	Avanzo di amministrazione presunto		329.454,39				
	Fondo iniziale di cassa			171.730,51			286.196,09
1	CENTRO DI RESPONSABILITA' "A"						
1.1	TITOLO I - ENTRATE CORRENTI						
1.1.1	AGGREGATO ECONOMICO I TRASFERIMENTI CORRENTI						
1.1.1.1	U.P.B. 1 - Contributi da consorziati	3.251.141,80	1.137.983,43	921.971,47	3.035.129,84	845.201,43	335.546,91
1.1.1.2	U.P.B. 2 - Trasferimenti dalla Regione	3.423.981,08	7.350.273,13	6.474.072,23	4.165.815,19	8.056.185,18	7.233.958,09
1.1.1.3	U.P.B. 3 - Trasferimenti da U.E., Stato ed EE.LL.						
1.1.1.4	U.P.B. 4 - Trasferimenti da altri Enti Pubblici						
1.1.1.5	U.P.B. 5 - Trasferimenti da altri privati						
	TOTALE AGGREGATO ECONOMICO I	6.675.122,88	8.488.256,56	7.396.043,70	7.200.945,03	8.901.386,61	7.569.505,00
1.1.2	AGGREGATO ECONOMICO II Altre entrate correnti						
1.1.2.1	U.P.B. 1 - Redditi Finanziari	984,68	1.329,56	1.329,56	984,68	5.377,23	5.377,23
1.1.2.2	U.P.B. 2 - Redditi da beni mobili e immobili						
1.1.2.3	U.P.B. 3 - Vendita di beni e servizi, e altri diritti	1.634.306,30	272.032,01	338.378,37	1.700.652,66	544.180,50	533.590,46
1.1.2.4	U.P.B. 4 - Indennita' Interessi di mora, Sanzioni amministrative e altre penalt�	13,82	7.133,52	7.133,52	13,82	5.802,73	5.788,91
1.1.2.5	U.P.B. 5 - restituzioni, recuperi e rimborsi diversi e partite che si compensano nella spesa	310.234,63	-	-	616.830,77	86.455,36	-
1.1.2.99	U.P.B. 99 - Altre entrate	126.752,31	911.184,27	911.184,27	126.752,31	12.018,55	778.956,71
	TOTALE AGGREGATO ECONOMICO II	2.072.291,74	1.191.679,36	1.258.025,72	2.445.234,24	653.834,37	1.323.713,31
	TOTALE TITOLO I	8.747.414,62	9.679.935,92	8.654.069,42	9.646.179,27	9.555.220,98	8.893.218,31



RENDICONTO FINANZIARIO DECISIONALE 2013

PARTE I ENTRATE

CODICE	DENOMINAZIONE	ANNO FINANZIARIO N			ANNO FINANZIARIO N - 1		
		residui	Competenza (Accertamenti)	Cassa (Riscossioni)	Residui	Competenza (Accertamenti)	Cassa (Riscossioni)
1.2	TITOLO II - ENTRATE IN CONTO CAPITALE						
1.2.3	AGGREGATO ECONOMICO III - ENTRATE PER ALIENAZ. DI BENI PATRIMONIALI						
1.2.3.1	U.P.B. 1 - Entrate per alienazione di beni immobili						
1.2.3.2	U.P.B. 2 - Entrate per alienazione di beni mobili						
	TOTALE AGGREGATO ECONOMICO III	-	-	-	-		
	AGGREGATO ECONOMICO IV ENTRATE PER RISCOSSIONE DI CREDITI						
1.2.4.1	U.P.B. 1 - Riscossione di crediti finanziari						
1.2.4.2	U.P.B. 2 - Riscossioni di crediti per fini assistenziali		114.404,16	114.404,16		106.934,49	106.934,49
1.2.4.99	U.P.B. 99 - Riscossione di crediti diversi						
	TOTALE AGGREGATO ECONOMICO IV	-	114.404,16	114.404,16	-	106.934,49	106.934,49
1.2.5	AGGREGATO ECONOMICO V ENTRATE PER TRASFERIMENTI IN CONTO CAPITALE						
1.2.5.1	U.P.B. 1 - Trasferimenti da consorziati						
1.2.5.2	U.P.B. 2 - Trasferimenti dalla Regione						
1.2.5.3	U.P.B. 3 - Trasferimenti da U.E., Stato ed EE.LL.						
1.2.5.4	U.P.B. 4 - Trasferimenti da altri Enti Pubblici	2.501.868,48	324.798,00	13.552,00	2.190.622,48	-	7.511,08
1.2.5.5	U.P.B. 5 - Trasferimenti da altri privati						
	TOTALE AGGREGATO ECONOMICO V	2.501.868,48	324.798,00	13.552,00	2.190.622,48	-	7.511,08



RENDICONTO FINANZIARIO DECISIONALE 2013

PARTE I ENTRATE

CODICE	DENOMINAZIONE	ANNO FINANZIARIO N			ANNO FINANZIARIO N - 1		
		residui	Competenza (Accertamenti)	Cassa (Riscossioni)	Residui	Competenza (Accertamenti)	Cassa (Riscossioni)
1.2.6	AGGREGATO ECONOMICO VI - ALTRE ENTRATE IN CONTO CAPITALE						
1.2.6.1	U.P.B. 1 -						
1.2.6.2	U.P.B. 2 -						
	TOTALE AGGREGATO ECONOMICO VI						
	TOTALE TITOLO II	2.501.868,48	439.202,16	127.956,16	2.190.622,48	106.934,49	114.445,57
1.3	TITOLO III - ENTRATE PER ACCENSIONE DI PRESTITI						
1.3.7	AGGREGATO ECONOMICO VII - ACCENSIONE DI PRESTITI						
1.3.7.1	U.P.B. 1 - Assunzione di mutui						
1.3.7.2	U.P.B. 2 - Anticipazioni						
1.3.7.3	U.P.B. 3 - Emissione di obbligazioni						
1.3.7.99	U.P.B. 99 - Assunzione di altri debiti finanziari						
	TOTALE AGGREGATO ECONOMICO VII	-	-	-	-	-	-
	TOTALE TITOLO III	-	-	-	-	-	-
1.4	TITOLO IV- ENTRATE PER CONTABILITA' SPECIALI						
1.4.8	AGGREGATO ECONOMICO VIII - Contabilita' Speciali						
1.4.8.1	U.P.B. 1 - contabilità speciall						
	TOTALE AGGREGATO ECONOMICO VIII						



RENDICONTO FINANZIARIO DECISIONALE 2013

PARTE I ENTRATE

CODICE	DENOMINAZIONE	ANNO FINANZIARIO N			ANNO FINANZIARIO N - 1		
		residui	Competenza (Accertamenti)	Cassa (Riscossioni)	Residui	Competenza (Accertamenti)	Cassa (Riscossioni)
1.5	TOTALE TITOLO IV						
	TITOLO V - ENTRATE PER PARTITE GIRO						
1.5.9	AGGREGATO ECONOMICO IX - Partite di giro						
1.5.9.1	U.P.B. 1 - Ritenute erariali		974.678,25	974.678,25		841.762,44	841.762,44
1.5.9.2	U.P.B. 2 - Ritenute previdenziali e assistenziali		492.973,89	492.973,89		463.005,66	463.005,66
1.5.9.3	U.P.B. 3 - Altre Ritenute		115.009,24	115.009,24		100.634,64	100.634,64
1.5.9.4	U.P.B. 4 - Riscossioni di somme per conto di terzi	1.049.473,70	17.674,17	-	1.031.799,53	885.939,63	635.803,86
1.5.9.5	U.P.B. 5 - Rimborsi di pagamenti effettuati per conto di terzi	245.337,81	305.200,97	59.863,16		33.765,76	33.765,76
1.5.9.6	U.P.B. 6 - Depositi cauzionali						
1.5.9.99	U.P.B. 99 - Altre partite di giro	136.687,49	44.751,74	50.238,05	142.173,80	67.664,89	62.649,53
	TOTALE AGGREGATO ECONOMICO IX	1.431.499,00	1.950.288,26	1.692.762,59	1.173.973,33	2.392.773,02	2.137.621,89
	TOTALE TITOLO V	1.431.499,00	1.950.288,26	1.692.762,59	1.173.973,33	2.392.773,02	2.137.621,89
	TOTALE ENTRATE CENTRO DI RESPONSABILITA' "A"	12.680.782,10	12.069.426,34	10.474.788,17	13.010.775,08	12.054.928,49	11.145.285,77
	TOTALE ENTRATE	12.680.782,10	12.069.426,34	10.474.788,17	13.010.775,08	12.054.928,49	11.145.285,77

IL DIRIGENTE
DELL'AREA AMMINISTRATIVA
(D.ssa Lucia Mazzarisi)

IL COMMISSARIO STRAORDINARIO
(Dott. Fabrizio Nizza)

IL DIRETTORE GENERALE
(Dott. Giovanni Tomasino)



PARTE 2[^] USCITE



RENDICONTO FINANZIARIO DECISIONALE 2013

PARTE II USCITE

CODICE	DENOMINAZIONE	ANNO FINANZIARIO N			ANNO FINANZIARIO N - 1		
		residui	Competenza (Impegni)	Cassa (Pagamenti)	residui	Competenza (Impegni)	Cassa (Pagamenti)
	Disavanzo di amministrazione presunto					319.523,24	
1	CENTRO DI RESPONSABILITA' "A"						
1.1	TITOLO I SPESE CORRENTI						
1.1.1	AGGREGATO ECONOMICO I Spese di funzionamento						
1.1.1.1	U.P.B. 1 - Oneri per il Personale in Attivita' di Servizio	2.704.059,47	7.887.819,64	7.080.367,38	3.792.687,86	6.704.594,30	6.697.183,61
1.1.1.2	U.P.B. 2 - Spese per l'acquisto di Beni di Consumo e di Servizi	1.756.357,31	532.908,99	378.802,14	1.602.250,46	673.770,69	489.596,56
	TOTALE AGGREGATO ECONOMICO I	4.460.416,78	8.420.728,63	7.459.169,52	5.394.938,32	7.378.364,99	7.186.780,17
1.1.2	AGGREGATO ECONOMICO II - Spese PER Trattamenti di Quiescenza e simili						
1.1.2.1	U.P.B. 1 - Oneri per il Personale in Quiescenza		28.998,48	28.998,48		28.815,99	28.815,99
1.1.2.2	U.P.B. 2 - Accantonamento per il Trattamento di Fine rapporto / Buonuscita						
	TOTALE AGGREGATO ECONOMICO II	-	28.998,48	28.998,48	-	28.815,99	28.815,99
1.1.3	AGGREGATO ECONOMICO III - Eventuali accantonam. A Fondi Rischi ed Oneri						
1.1.3.1	U.P.B. 1 - Fondi rischi						
1.1.3.2	U.P.B. 2 - Fondi Oneri Futuri						
	TOTALE AGGREGATO ECONOMICO III	-	-	-	-	-	-



RENDICONTO FINANZIARIO DECISIONALE 2013

PARTE II USCITE

CODICE	DENOMINAZIONE	ANNO FINANZIARIO N			ANNO FINANZIARIO N - 1		
		residui	Competenza (Impegni)	Cassa (Pagamenti)	residui	Competenza (Impegni)	Cassa (Pagamenti)
1.1.4	AGGREGATO ECONOMICO IV - Spese per interventi di parte corrente						
1.1.4.1	U.P.B. 1 -						
1.1.4.2	U.P.B. 2 -						
1.1.4.3	U.P.B. 3 - Esercizio mezzi di trasporto	300,00	20,00	258,61	538,61	238,61	691,64
1.1.4.4	U.P.B. 4 - Interventi per il servizio idrico	50.365,53	-	-	50.365,53	-	1.602,56
1.1.4.5	U.P.B. 5 - Servizi all'utenza						
1.1.4.6	U.P.B. 6 - Opere	687.425,83	332.039,58	231.883,00	587.269,25	599.971,60	531.034,82
1.1.4.7	U.P.B. 7 - Impianti consortili	848.377,93	970.220,07	795.340,42	673.498,28	838.500,00	766.060,04
1.1.4.99	U.P.B. 99 - Altri interventi di parte corrente	827,12			827,12		
	TOTALE AGGREGATO ECONOMICO IV	1.587.296,41	1.302.279,65	1.027.482,03	1.312.498,79	1.438.710,21	1.299.389,06
1.1.5	AGGREGATO ECONOMICO V - Spese per Oneri del Debito						
1.1.5.1	U.P.B. 1 - Oneri finanziari da mutui						
1.1.5.2	U.P.B. 2 - Oneri finanziari da anticipazioni Passive						
1.1.5.3	U.P.B. 3 - Oneri finanziari da obbligazioni						
1.1.5.99	U.P.B. 99 - Oneri finanziari da debiti diversi	366.594,12			366.594,12		
	TOTALE AGGREGATO ECONOMICO V	366.594,12	-	-	366.594,12	-	-
1.1.6	AGGREGATO ECONOMICO VI - Oneri comuni di parte corrente						
1.1.6.1	U.P.B. 1 - Oneri per gli Organi dell'Ente	11.514,77	-	-	11.514,77	592,80	1.260,99
1.1.6.2	U.P.B. 2 - Oneri Tributari	85.677,06	104.692,27	83.318,52	64.303,31	95.722,27	37.779,50
1.1.6.3	U.P.B. 3 - Fondi di Riserva						
1.1.6.99	U.P.B. 99 - Spese non altrove classificabili	465.252,68	127.048,00	127.057,80	465.262,48		-
	TOTALE AGGREGATO ECONOMICO VI	562.444,51	231.740,27	210.376,32	541.080,56	96.315,07	39.040,49
	TOTALE TITOLO I	6.976.751,82	9.983.747,03	8.726.026,35	7.615.111,79	8.942.206,26	8.554.025,71



RENDICONTO FINANZIARIO DECISIONALE 2013

PARTE II USCITE

CODICE	DENOMINAZIONE	ANNO FINANZIARIO N			ANNO FINANZIARIO N - 1		
		residui	Competenza (Impegni)	Cassa (Pagamenti)	residui	Competenza (Impegni)	Cassa (Pagamenti)
1.2	TITOLO II SPESE IN CONTO CAPITALE						
1.2.7	AGGREGATO ECONOMICO VII - Spese per gli investimenti						
1.2.7.1	U.P.B. 1 - Acquisizione di Beni di uso durevole ed opere immobiliari	275.969,30	6.515,25	6.515,25	275.969,30	-	-
1.2.7.2	U.P.B. 2 - Acquisizione altre Immobilizzazioni	25.000,00	-	-	25.000,00	-	-
1.2.7.3	U.P.B. 3 - Partecipazione in altri Enti						
1.2.7.4	U.P.B. 4 - Acquisto di valori mobiliari						
1.2.7.5	U.P.B. 5 - Concessioni di crediti ed anticipazioni						
	TOTALE AGGREGATO ECONOMICO VII	300.969,30	6.515,25	6.515,25	300.969,30	-	-
1.2.8	AGGREGATO ECONOMICO VIII Oneri comuni di Conto Capitale						
1.2.8.1	U.P.B. 1 - Fondi di riserva						
1.2.8.2	U.P.B. 2 - Indennità di anzianità e similari al personale cessato dal servizio	3.726,36	96.729,16	96.729,16	3.726,36	88.621,46	88.621,46
	TOTALE AGGREGATO ECONOMICO VIII	3.726,36	96.729,16	96.729,16	3.726,36	88.621,46	88.621,46
1.2.9	AGGREGATO ECONOMICO IX - Spese per Interventi in conto capitale						
1.2.9.1	U.P.B. 1 - Interventi per acquedotti	2.073.466,89	18.026,70	15.808,99	2.071.249,18	6.945,12	9.103,08
1.2.9.2	U.P.B. 2 - Interventi per opere idrauliche						
1.2.9.99	U.P.B. 99 - Altri interventi in conto capitale	310.648,00	324.200,00	13.552,00			
	TOTALE AGGREGATO ECONOMICO IX	2.384.114,89	342.226,70	29.360,99	2.071.249,18	6.945,12	9.103,08



RENDICONTO FINANZIARIO DECISIONALE 2013

PARTE II USCITE

CODICE	DENOMINAZIONE	ANNO FINANZIARIO N			ANNO FINANZIARIO N - 1		
		residui	Competenza (Impegni)	Cassa (Pagamenti)	residui	Competenza (Impegni)	Cassa (Pagamenti)
1.2.10	AGGREGATO ECONOMICO X - Eventuali Accantonamenti per Spese future in Conto Capitale e ripristino investimenti						
1.2.10.1	U.P.B. 1 - Accantonamento per spese future in conto capitale						
1.2.10.2	U.P.B. 2 - Accantonamento per ripristino Investimenti						
1.2.10.3	U.P.B. 3 - Fondo accantonamento per spese future in conto capitale						
1.2.10.4	U.P.B. 4 - Fondo accantonamento per ripristino						
	TOTALE AGGREGATO ECONOMICO X	-	-	-	-	-	-
	TOTALE TITOLO II	2.688.810,55	445.471,11	132.605,40	2.375.944,84	95.566,58	97.724,54
1.3	TITOLO III - SPESE PER RIMBORSO DI PRESTITI						
1.3.11	AGGREGATO ECONOMICO XI - Rimborso di Prestiti						
1.3.11.1	U.P.B. 1 - Rimborsi di mutui	539.943,86			539.943,86		
1.3.11.2	U.P.B. 2 - Rimborsi di anticipazioni Passive						
1.3.11.3	U.P.B. 3 - Rimborsi di obbligazioni						
1.3.11.99	U.P.B. 99 - Estinzione di debiti diversi	600.129,01		-	600.129,01		-
	TOTALE AGGREGATO ECONOMICO XI	1.140.072,87	-	-	1.140.072,87	-	-
	TOTALE TITOLO III	1.140.072,87	-	-	1.140.072,87	-	-



RENDICONTO FINANZIARIO DECISIONALE 2013

PARTE II USCITE

CODICE	DENOMINAZIONE	ANNO FINANZIARIO N			ANNO FINANZIARIO N - 1		
		residui	Competenza (Impegni)	Cassa (Pagamenti)	residui	Competenza (Impegni)	Cassa (Pagamenti)
1.4	TITOLO IV - SPESE PER CONTABILITA' SPECIALI						
1.4.12	AGGREGATO ECONOMICO XII - Contabilita' speciali						
1.4.12.1	U.P.B. 1 - Contabilita' speciale						
	TOTALE AGGREGATO ECONOMICO XII						
	TOTALE TITOLO IV						
1.5	TITOLO V - SPESE PER PARTITE DI GIRO						
1.5.13	AGGREGATO ECONOMICO XIII Spese per Partite di giro						
1.5.13.1	U.P.B. 1 - Ritenute erariali	397.434,09	974.678,25	702.420,91	125.176,75	841.762,44	875.260,38
1.5.13.2	U.P.B. 2 - Ritenute previdenziali ed assistenziali	631.102,20	492.973,89	435.070,50	573.198,81	463.005,66	402.367,17
1.5.13.3	U.P.B. 3 - Altre ritenute	39.222,05	115.009,24	84.554,73	8.767,54	100.634,64	102.261,94
1.5.13.4	U.P.B. 4 - Versamento di somme riscosse per conto di terzi	871.307,44	305.200,97	253.702,62	819.809,09	885.325,45	1.127.703,27
1.5.13.5	U.P.B. 5 - Pagamenti di somme per conto di terzi	189.531,79	17.674,17	-	171.857,62	34.379,94	34.379,94
1.5.13.6	U.P.B. 6 - Depositi cauzionali						
1.5.13.99	U.P.B. 99 - Altre partite di giro	-	44.751,74	67.863,63	23.111,89	67.664,89	66.028,40
	TOTALE AGGREGATO ECONOMICO XIII	2.128.597,57	1.950.288,26	1.543.612,39	1.721.921,70	2.392.773,02	2.608.001,10
	TOTALE TITOLO V	2.128.597,57	1.950.288,26	1.543.612,39	1.721.921,70	2.392.773,02	2.608.001,10
	TOTALE USCITE CENTRO DI RESPONSABILITA' "A"	12.934.232,81	12.379.506,40	10.402.244,14	12.853.051,20	11.430.545,86	11.259.751,35
	TOTALE USCITE	12.934.232,81	12.379.506,40	10.402.244,14	12.853.051,20	11.430.545,86	11.259.751,35

IL DIRIGENTE
DELL'AREA AMMINISTRATIVA
(D.ssa Lucia Mazzarisi)

IL DIRETTORE GENERALE
(Dott. Giovanni Tomasi)

IL COMMISSARIO STRAORDINARIO
(Dott. Fabrizio Viola)

